



Bedarfsplanung zur Kindertagesbetreuung im Landkreis Teltow-Fläming

Fortschreibung für den Zeitraum von 2021/22 bis 2027/28, Stand: 11.05.2022

Inhalt

Abkürzungsverzeichnis	5
1 Planungsgrundlagen	6
1.1 Rechtsgrundlagen	6
1.2 Planungsannahmen	7
1.2.1 Annahmen zu den Auswirkungen gesetzlicher Änderungen	9
1.2.2 Planungsziele	12
1.3 Investitionsförderprogramme zum qualitativen und quantitativen Ausbau.....	13
2 Kindertagesbetreuung im Landkreis Teltow-Fläming	15
2.1 Kinderzahlen 2018-2020	18
2.2 Kapazitäten in der Kindertagesbetreuung 2018-2020.....	21
3 Bedarfsplanung für die Städte, Gemeinden und das Amt im LK Teltow-Fläming	29
3.1 Gemeinde am Mellensee.....	29
3.2 Stadt Baruth/Mark	41
3.3 Gemeinde Blankenfelde-Mahlow.....	51
3.4 Amt Dahme/Mark: Stadt Dahme/Mark, Gemeinden Dahmetal u. Ihlow.....	65
3.5 Gemeinde Niederer Fläming	75
3.6 Gemeinde Großbeeren	82
3.7 Stadt Jüterbog.....	91
3.8 Stadt Luckenwalde	102
3.9 Stadt Ludwigsfelde.....	115
3.10 Gemeinde Niedergörsdorf	130
3.11 Gemeinde Nuthe-Urstromtal.....	139
3.12 Gemeinde Rangsdorf	149
3.13 Stadt Trebbin.....	164
3.14 Stadt Zossen	175
3.15 Pendelnde Kinder.....	187
3.16 Rückstellungen von der Einschulung.....	188
3.17 Kapazitäten Eingliederungshilfe in Integrations-Kindertagesstätten.....	190
3.18 Grundsätze zur Aufnahme/zum Verbleib von Einrichtungen in den Bedarfsplan zur Kindertagesbetreuung des Landkreis Teltow-Fläming gemäß § 12 Abs. 3 KitaG Brandenburg.....	191
4 Schlussfolgerungen für den Landkreis Teltow-Fläming.....	194
4.1 Prognose der Kinderzahlen 2021-2027	194
4.2 Entwicklung der Platzkapazitäten 2021/22 bis 2027/28	195
4.3 Entwicklung des Bedarfs in Teltow-Fläming 2021/22-2027/28.....	196
4.4 Zusammenfassung.....	224
5 Betrachtung der Bevölkerungsvorausschätzung 2018-2020.....	226
5.1 Gemeinde Am Mellensee	226
5.2 Stadt Baruth/Mark	226
5.3 Gemeinde Blankenfelde/Mahlow	226

5.4	Amt Dahme/Mark: Stadt Dahme/Mark, Gemeinden Dahmetal u. Ihlow, Gemeinde Niederer Fläming	227
5.5	Gemeinde Großbeeren	227
5.6	Stadt Jüterbog.....	228
5.7	Stadt Luckenwalde	228
5.8	Stadt Ludwigsfelde	228
5.9	Gemeinde Niedergörsdorf	229
5.10	Gemeinde Nuthe-Urstromtal.....	229
5.11	Gemeinde Rangsdorf	229
5.12	Stadt Trebbin.....	230
5.13	Stadt Zossen	230
	Quellenverzeichnis	231

Abkürzungsverzeichnis

BE	Betriebserlaubnis
BMFSFJ	Bundesministerium für Familie, Senioren, Frauen und Jugend
GS	Grundschule
I.-Kita	Integrationskindertageseinrichtung
I.-Plätze	Integrationsplätze in der Kindertagesbetreuung
ILB	Investitionsbank des Landes Brandenburg
KG	Kindergarten
KK	Krippe
KV	Kreisverband
LK	Landkreis
LVB	Landesverband
MBJS	Ministerium für Bildung, Jugend und Sport
m. Pl.	mögliche Plätze
N.N.	Nomen nominandum, Der Name ist noch zu benennen
o. A.	ohne Angabe
OV	Ortsverband
RV	Regionalverband

1 Planungsgrundlagen

1.1 Rechtsgrundlagen

Der örtliche Träger der öffentlichen Jugendhilfe übernimmt mit der Fortschreibung der Bedarfsplanung zur Kindertagesbetreuung im Landkreis Teltow-Fläming (TF) die Planungsverantwortlichkeit im Rahmen seiner Gesamtverantwortung gemäß § 79 Sozialgesetzbuch Achten Buch Kinder- und Jugendhilfe (SGB VIII). Der gesamte Planungsprozess ist an grundlegende Standards der Jugendhilfeplanung im Sinne § 80 Abs.1 SGB VIII, sowie § 17 Erstes Gesetz zur Ausführung des Achten Buches Sozialgesetzbuch - Kinder- und Jugendhilfe (AGKJHG) und § 12 Abs. 3 Zweites Gesetz zur Ausführung des Achten Buches des Sozialgesetzbuches - Kinder- und Jugendhilfe - Kindertagesstättengesetz Brandenburg (KitaG) gebunden.

Danach stellt der örtliche Träger der öffentlichen Jugendhilfe im Benehmen mit den Trägern der freien Jugendhilfe und den kreisangehörigen Ämtern, Städten und Gemeinden einen Bedarfsplan für die Kindertagesbetreuung auf, der den Bestand und den Bedarf an Kindertagesbetreuung feststellt und künftige Planungen und Notwendigkeiten aufzeigt.

Im Bedarfsplan sind die Einrichtungen auszuweisen, die für die Erfüllung des Rechtsanspruchs auf einen Kindertagesbetreuungsplatz als erforderlich erachtet werden (§ 12 Abs. 3 KitaG). Gemäß § 1 Abs. 2 KitaG wird für Kinder im Alter vom vollendeten ersten Lebensjahr bis zur Versetzung in die fünfte Schuljahrgangsstufe ein Rechtsanspruch auf Erziehung, Bildung, Betreuung und Versorgung in Kindertagesstätten definiert. Für Kinder bis zum vollendeten ersten Lebensjahr und Kinder in der fünften und sechsten Schuljahrgangsstufe besteht ein Rechtsanspruch, wenn insbesondere die Erwerbstätigkeit, die häusliche Abwesenheit wegen Erwerbssuche, die Aus- und Fortbildung der Eltern oder ein besonderer Erziehungsbedarf dies erforderlich machen.

Bedarfserfüllend sind Betreuungsplätze in Kindertagespflegestellen, in Kindertagesstätten, in Horten und andere Angebote. Gemäß § 1 Abs. 4 KitaG können auch alternative Angebote der Kindertagesbetreuung für Kinder bis zum vollendeten dritten Lebensjahr und für Kinder im Grundschulalter bedarfserfüllend sein, wenn sie der familiären Situation der Kinder Rechnung tragen und im jeweils erforderlichen Rahmen die Aufgaben und Ziele nach § 3 KitaG Land Brandenburg gewährleisten.

Gemäß § 12 Abs. 3 KitaG sind bei der Bedarfsplanung die Realisierung des Förderauftrages nach § 3 KitaG sowie die §§ 22, 22a SGB VIII, die Erreichbarkeit, die tatsächliche Inanspruchnahme und das Wunsch- und Wahlrecht der Leistungsberechtigten nach § 5 SGB VIII zu beachten. Diese gesetzlichen Anforderungen finden ihren Niederschlag unter folgendem Link: [3.18 den „Grundsätzen zur Aufnahme/zum Verbleib von Einrichtungen in den Bedarfsplan zur Kindertagesbetreuung des Landkreis Teltow-Fläming gemäß § 12 Abs. 3 KitaG Brandenburg“.](#)

Die Rechtsgrundlagen basieren auf dem Verständnis, dass Planung als kontinuierlicher, kooperativer und kommunikativer Prozess zu betrachten und ständig neu zu verhandeln ist. Der vorliegende Plan soll deshalb als Teil eines fortlaufenden Prozesses verstanden werden, der zur weiteren bedarfsgerechten Entwicklung im Bereich der Kindertagesbetreuung regelmäßig fortgeschrieben und den sich ändernden Bedarfen angepasst wird. Die Bedarfsplanung für Kindertagesbetreuung erfolgte im Landkreis Teltow-Fläming auch 2021/2022 in Abstimmung mit dem Amt Dahme, den kreisangehörigen Kommunen, den freien Trägern und dem Kreis Kitaälternbeirat.

Die vorliegende Bedarfsplanung umfasst den Zeitraum 2021 bis 2027 und stellt in umfassender Form die Ergebnisse, Planungsaussagen und Handlungsstrategien für die mittelfristige Ausgestaltung und Planung der Kindertagesbetreuung im Landkreis Teltow-Fläming bis zum Kita-Jahr 2027/28 dar.

1.2 Planungsannahmen

Grundlage für die rechnerische Bedarfsermittlung sind die Meldungen der Kinderzahlen der Einwohnermeldeämter der Kommunen vom 31.12.2020 und die Gespräche mit den Kommunen, in denen diese Zahlen abgeglichen wurden. Bei den zugrundeliegenden Meldedaten ist zu beachten, dass es sich um die Darstellung einer Momentaufnahme handelt und die aktuellen Zahlen abweichen können. Die Basis zur Ermittlung des quantitativen Bedarfs bilden die:

- Einwohnerstatistik der Kommunen in Bezug auf die Anzahl, der in den Kommunen gemeldeten Kindern von unter 1 Jahr bis unter 12 Jahren, differenziert nach den Altersgruppen 1 bis unter 3 Jahre, 3 bis unter 6 Jahre, 6 bis unter 10 Jahren, sowie 10 bis unter 12 Jahren,
- Geburtenentwicklung,
- Vorausschätzung zur Entwicklung der Kinderzahlen unter Berücksichtigung der Bevölkerungsvorausschätzung des Amts für Statistik Berlin-Brandenburg und des Landesamts für Bauen und Verkehr Berlin-Brandenburg,
- genehmigten Kapazitäten in den Kindertageseinrichtungen auf der Basis der Betriebserlaubnis des Landesjugendamtes Brandenburg (31.12.2021),
- genehmigten Kapazitäten (Erlaubnis) der Tagespflegestellen auf der Grundlage der erteilten Erlaubnisse durch das Jugendamt Teltow-Fläming (31.12.2021),
- genehmigten Plätze der anderen Angebote der Kindertagesbetreuung gemäß § 1 (4) KitaG Brandenburg (31.12.2021),
- voraussichtlich geplante Kapazitäten der Einrichtungen in den Kommunen im Planungszeitraum und die geplante Versorgungsquote als quantitatives Bewertungskriterium: Sie gibt in Prozent an, wie viele der in der jeweiligen Kommune gemeldeten Kinder voraussichtlich einen Betreuungsplatz in Anspruch nehmen werden.

Festlegung der geplanten Versorgungsquoten

Das quantitative Bewertungskriterium für die Ermittlung des künftigen Platzbedarfs ist die geplante Versorgungsquote. Die Datenanalyse ergab, dass auch auf Grund von unterschiedlichen Bedingungen der einzelnen Kommunen die tatsächliche Inanspruchnahme durch die unterschiedlichen Altersgruppen in den Kommunen sehr differenziert ist. Die Differenzierung spiegelt sich in Absprache mit den Kommunen in den unterschiedlichen Versorgungsquoten wieder und umfasst für Kinder im jeweiligen Altersbereich folgende Spannweiten:

- Kinder von 1 bis unter 3 Jahre: 90-98% geplante Versorgungsquote
- Kinder von 3 bis unter 6 Jahre: 100-130% geplante Versorgungsquote (Eine Versorgungsquote über 100% ist aufgrund von Rückstellungen oder pendelnden Kinder nötig.)
- Kinder von 6 bis unter 10 Jahren: 80-100% geplante Versorgungsquote
- Kinder von 10 bis unter 12 Jahren: 5-10 % geplante Versorgungsquote

Festlegung von Kapazitäten

Dort, wo Kinder oder Jugendliche ganztägig oder für einen Teil des Tages regelmäßig in einer Einrichtung betreut werden, bedarf der Träger dieser Einrichtung gemäß § 45 SGB VIII einer Erlaubnis durch das Landesjugendamt. Die Betriebserlaubnis legt die Mindestanforderungen für die Kindertagesbetreuung fest, die sich aus dem SGB VIII ergeben. Allerdings weist eine Betriebserlaubnis im Land Brandenburg keine differenzierten Festlegungen zu Kapazitäten für Kinder im Alter von 0 bis unter 3 Jahre und für Kinder vom vollendeten dritten Lebensjahr bis zum Schuleintritt auf. Mit dieser Bedarfsplanung zur Kindertagesbetreuung für den Zeitraum 2021 bis 2027 ist in Abstimmung mit den Kommunen und Trägern der freien Jugendhilfe eine Differenzierung der Kapazitäten für Kinder bis zum vollendeten dritten Lebensjahr, bis zum Schuleintritt und für Grundschulkinder auf Grund der vorhandenen räumlichen Bedingungen und des pädagogischen Konzeptes vorgenommen worden.

Anvisierte Maßnahmenplanungen sind eine Orientierung für die künftigen Kapazitäten. Die Kapazitäten können je nach räumlicher Prüfung durch das MBSJ zu gegebener Zeit von der Planung abweichen. Gegebenenfalls können Planungen aufgrund von unvorhersehbaren Entwicklungen wieder zurückgenommen werden. Auf Hinweise im Einzelfall wird verzichtet.

Bei den nachfolgenden Ausführungen zu jeder einzelnen Kommune wurde ein einheitliches Raster verwendet:

- Demografische Grunddaten der entsprechenden Altersgruppen (einschließlich Vorausschätzung der Kinderzahlen),
- Bestandserhebung von Kindertagesstätten, von Tagespflegstellen und von anderen Angeboten mit den möglichen Plätzen differenziert nach den entsprechenden Altersgruppen,
- anvisierte Maßnahmenplanung,
- Entwicklung der Kapazitäten,

- Ermittlung des Platzbedarfs (Er ist unter Berücksichtigung der Auslastung und der pendelnden Kinder zu bewerten.),
- Schlussfolgerungen und
- Erforderlichkeit von Angeboten der Kindertagesbetreuung und Aufnahme/Verbleib in den/ im Bedarfsplan.

1.2.1 Annahmen zu den Auswirkungen gesetzlicher Änderungen

Novellierung Kinder- und Jugendhilfegesetz (KJHG)

Die Reform des Kinder- und Jugendhilfegesetzes umfasst für die vorliegende Planung wesentliche qualitative Regelungsschwerpunkte:

1. Besserer Kinder- und Jugendschutz: U.a. werden Regelungen bezüglich des Betriebserlaubnisverfahrens und trägerbezogene Pflichten konkretisiert.
2. Hilfen aus einer Hand für Kinder mit und ohne Behinderung: Inklusive Jugendhilfe als sogenannte „große Lösung“. Für den Prozess der Umsetzung sind sieben Jahre vorgesehen, die sich in drei Phasen eines Stufenmodells unterteilen.

Die erste Stufe beinhaltet die Gestaltung von Schnittstellen zwischen der Kinder- und Jugendhilfe und der Eingliederungshilfe. Insbesondere die Weiterentwicklung der inklusiven Betreuung von Kindern in Tageseinrichtungen und in der Kindertagespflege. Die zweite Stufe sieht 2024 die Einführung eines „Verfahrenslotsen“ beim Jugendamt vor. Das ist eine verbindliche Ansprechperson für Eltern, Erziehungsberechtigte und junge Menschen, die sie bei Antragstellung, Verfolgung und Wahrnehmung der Leistungen der Eingliederungshilfe begleitet. Nach der Verkündung eines Bundesgesetzes bis zum 01.01.27 erfolgt damit die Übernahme der vorrangigen Zuständigkeit des Trägers der öffentlichen Jugendhilfe für Leistungen der Eingliederungshilfe an jungen Menschen mit (drohender) körperlichen oder geistigen Behinderungen, die bisher dem Sozialgesetzbuch Neuntes Buch – Rehabilitation und Teilhabe von Menschen mit Behinderungen (SGB IX) zugeordnet wurden.

3. Mehr Prävention vor Ort: U.a. Ermöglichung einer unmittelbaren Inanspruchnahme von ambulanten Hilfen ohne vorherige Antragstellung beim Jugendamt. Dies gilt explizit für die Betreuung und Versorgung von Kindern in Notsituationen nach §20 SGB VIII.

Die Zielsetzung der allgemeinen Familienförderung nach § 16 SGB VIII wurde angesichts aktueller Lebenswelten von Familien modernisiert.

4. Mehr Beteiligung von jungen Menschen, Eltern und Familien: U.a. Einrichtung von Ombudsstellen und Möglichkeiten externer Beschwerdemöglichkeiten, Stärkung der Selbstvertretung und Selbsthilfe, Sicherstellung von Beteiligung §10a SGB VIII.

Gesetz zur ganztägigen Förderung von Kindern im Grundschulalter (Ganztagsförderungsgesetz - GaFöG)

Das Gesetz beinhaltet eine stufenweise Einführung eines Rechtsanspruchs auf ein ganztägiges Bildungs- und Betreuungsangebot ab dem Kita/Schuljahr 2025/26 in Höhe von 8h (einschließlich Ferienzeiten, Schließzeiten kann das Landesrecht in Höhe von bis zu 4 Wochen regeln) für Kinder ab der 1. Klasse bis zum Ende der 4. Klasse. Dies stellt eine Erhöhung zur bisherigen Betreuungszeit von zwei Stunden dar. Für Kinder ab der 5./6. Klasse ist weiterhin ein bedarfsgerechtes Angebot vorzuhalten. Die Gesetzesänderungen finden insoweit ihre Berücksichtigung, dass sie in der Bewertung zur Höhe der Versorgungsquoten herangezogen worden sind.

Es ist darauf hinzuweisen, dass bei der Einschätzung des künftigen Bedarfs zu berücksichtigen ist, welches Modell zur Umsetzung von ganztägigen Bildungs- und Betreuungsangeboten eine Schule umsetzen wird. Denn so würde z.B. ein Modell, das eine Rhythmisierung von informellen und formellen Lernens vorsieht, bedeuten, dass alle Kinder einen Betreuungsplatz in Anspruch nehmen. Bei einem konventionellen Modell hingegen, gibt es Eltern, die für ihre Kinder entscheiden, dass nachmittägliche Betreuungsangebot nicht zu nutzen. Hier wird sich eine ganz andere Versorgungsquote herauslesen lassen.

Das Gesetz umfasst ebenfalls Förderungsmöglichkeiten durch Finanzhilfen des Bundes. Hierbei sind investive Maßnahmen bezüglich des quantitativen und qualitativen Ausbaus förderfähig (siehe [1.3 Investitionsförderprogramme zum qualitativen und quantitativen Ausbau](#)).

Novellierung Kindertagesstättengesetz Brandenburg (KitaG)

Das geltende Kitagesetz in Brandenburg unterliegt derzeit einem umfassenden Reformierungsprozess. In einem breit aufgestellten Beteiligungsverfahren tauschten diverse Akteure wie kommunale und freie Träger, Gemeinden, Verbände, Eltern, Fachkräfte, Verbandsgemeinden, Landkreise, kreisfreie Städte, juristische Akteure des Verwaltungsgerichts und das Land Brandenburg ihre unterschiedlichen Meinungen und Interessen aus. Sie brachten ihre Perspektiven als Ergebnisse und Lösungsvorschläge mittels sechs verschiedenen Arbeitsgruppen ein. Im Koalitionsvertrag war zur Novellierung der Arbeitsauftrag erteilt worden, das Gesetz dahingehend zu reformieren, dass klare Verantwortlichkeiten hinsichtlich Finanzierung und Essensgeldregelung gefunden und zu erarbeitende Qualitätsanforderungen festgeschrieben werden (vgl. Ministerium für Bildung, Jugend und Sport - MBS Juni 2021).

Eine Anpassung des KitaG in Brandenburg ist als notwendig erachtet worden, um einen Schwerpunkt in der frühkindlichen Bildung zu setzen und Kinder mit ihrer Lebenswelt zu berücksichtigen. Verantwortlichkeiten sollen geschärft bzw. neu geregelt werden. Vielfältige Qualitätsstandards und –verbesserungen wurden bisher im Gesetz oder in Rechtsverordnungen festgehalten. Dies soll mit der Reform nach dem „best-practice-Ansatz“ umgesetzt werden. Allerdings ist durch die Unterstellung der Kostenneutralität darauf hingewiesen worden, dass der Dialog zur Qualitätsverbesserung im Rahmen der Umsetzung des Gute-Kita-Gesetzes zu führen sei. Die Komplexität des Kitarechts soll durch transparente und verständliche Formulierungen näher ausgestaltet werden. Auch soll z.B. durch elektronische Antragsverfahren den Anforderungen der Digitalisierung entsprochen werden (vgl. MBS 2018). Die vollständige Anwendung des neuen Kitagesetzes Brandenburg war für das Kita-Jahr 2023/24 vorgesehen. Laut Pressemitteilung vom 30.03.2022 verkündet die Jugendministerin Britta Ernst, dass die Arbeit am Gesetzentwurf ausgesetzt ist.

Hinsichtlich der quantitativen Bedarfsplanung sind planerische Überlegungen im jeweiligen Altersbereich je nach künftiger Darstellung im neuen Kitagesetz zu folgenden Sachverhalten zu beobachten:

- Ausweitung der Beitragsfreiheit: Mit dem Entwurf für ein zweites Gesetz zur Qualitäts- und Teilhabeverbesserung soll ab dem Kita-Jahr 2023/24 die Beitragsfreiheit für das vorletzte Jahr und ab dem Kita-Jahr 2024/25 die vollständige Beitragsfreiheit umgesetzt werden.
- Verbesserung des Personalschlüssels: Mit dem gleichen Gesetzentwurf ist der Personalschlüssel für die Betreuung von Kindern im Krippenalter von 1:5 auf 1:4 angedacht. Ab dem Kita-Jahr 2022/23 ist die erste Stufe der Anpassung auf einen Personalschlüssel von 1:4,65 angedacht. Es ist zu beobachten, inwieweit diese Festbeschreibungen die Versorgung mit Fachpersonal und damit die Auslastung von Einrichtungen beeinflussen.
- Vereinheitlichung von Bewertungskriterien des erweiterten Rechtsanspruchs für Kinder ab der 5.Klasse.
- Stärkung des Kindeswohls gegenüber der Vereinbarkeit von Familie und Beruf und den Bedarfen von Familien.

Veränderung des Gesetzes über die Schulen im Land Brandenburg (Brandenburgisches Schulgesetz - BbgSchulG) – Verschiebung des Einschulungstichtags

Die bisherige noch geltende Gesetzesgrundlage zur Stichtagsregelung besagt im § 37 BbgSchulG, dass „Kinder, die bis zum **30.September** das sechste Lebensjahr vollendet haben, am 1. August desselben Kalenderjahres“ schulpflichtig werden.

„Im Rahmen des Koalitionsvertrages für die 7. Legislaturperiode im Land Brandenburg wurde formuliert, den Einschulungstichtag auf den 30.06. zu verlegen. Die Umsetzung der Absichtserklärung bedarf der Änderung des Brandenburgischen Schulgesetzes, die durch den Landtag zu beschließen ist.“ (vgl. MBS, 2022).

Mit der Umsetzung der Stichtagsverschiebung sind die Kinder im ersten Schuljahrgang tendenziell älter und mehr Kinder verbleiben in der Kindertagesstätte. Im zweiten Jahr nach der Umsetzung werden voraussichtlich mehr Kinder eingeschult und weniger Kinder verbleiben in der Kindertagesstätte.

Hinter den steigenden Zahlen von zurückgestellten Kindern lässt sich vermuten, dass mit der Verschiebung des Stichtags auch den Sorgen von Eltern begegnet wird, die einen nachteiligen Zusammenhang von ihren jung eingeschulten Kindern und deren schulische Leistungen befürchten. Darüber hinaus wird es eine Elternschaft geben, die ihre Kinder aufgrund der möglichen unbeständigen Lernbedingungen durch einen Wechsel von Präsenz- und Distanzunterricht während der Covid-19-Pandemie zurückstellen lassen.

Anzunehmen ist daher, dass die Verschiebung des Stichtags keine Auswirkungen auf die quantitative Bedarfseinschätzung haben wird, da die hohen Zahlen der Rückstellung sich bereits in der Versorgungsquote der Kinder von 3 Jahren bis zum Schuleintritt wiederfinden. Inwieweit sich die Anzahl der zurückgestellten Kinder entwickelt, bleibt zu beobachten.

1.2.2 Planungsziele

Der Landkreis Teltow-Fläming ist nach wie vor ein beliebter Wohn- und Arbeitsort; deshalb wird auch in den nächsten Jahren die Zahl der Einwohnerinnen und Einwohner – und damit auch die der Kinder, die Platz in einer Kindertagesstätte oder in der Kindertagespflege benötigen - weiter ansteigen.

Die Kindertagesbetreuung dient der Vereinbarkeit von Familie und Beruf, dem Wohle und der Entwicklung der Kinder gemäß § 1 Abs. 1 KitaG. Mit dieser strategischen Zielsetzung ist in der Kindertagesbetreuung nicht nur ein Rechtsanspruch auf einen Betreuungsplatz in einer Kindertageseinrichtung bzw. in der Kindertagespflege für Kinder ab dem vollendeten ersten Lebensjahr bis zum Ende der 4. Klasse, sondern auch ein Anspruch auf Erziehung, Bildung, Betreuung und Versorgung in Einrichtungen gemäß § 3 Abs. 1 KitaG gewährleistet.

Als öffentlicher Träger der Kinder- und Jugendhilfe steht der LK vor der Aufgabe, gemeinsam mit den kooperierenden Kommunen, den freien Trägern der Kinder- und Jugendhilfe, den Elterninitiativen und den Kindertagespflegestellen die notwendigen Betreuungsplätze bedarfsgerecht bereitzustellen. In den nächsten Jahren werden deshalb weitere neue Kindertagesstätten gebaut sowie Umbau- und Erweiterungsmaßnahmen bei bestehenden Einrichtungen erforderlich. Darüber hinaus sollen auch die Betreuungsmöglichkeiten von Kindern im Krippenalter verbessert werden, indem im Landkreis ein Vorhaben auf den Weg gebracht wird, das Tagespflegepersonen ein Anstellungsverhältnis bei einem freien Träger ermöglichen.

Es sind die mittelfristige Entwicklung des Platzbedarfes festzustellen und Aussagen darüber zu treffen, ob der Bestand an Angeboten der Kindertagesbetreuung auch künftig zur Gewährleistung des Rechtsanspruchs für Kinder der entsprechenden Altersgruppen ausreichend ist bzw. welche bedarfsgerechten Angebote entwickelt werden müssen.

Ziel ist es, rechtsanspruchserfüllende Angebote der Kindertagesbetreuung zu schaffen, welche sich an

- der quantitativen Erforderlichkeit,
- dem Wohle und der Entwicklung des Kindes,
- der Vereinbarkeit von Familie und Beruf,

- dem Wunsch- und Wahlrecht der Eltern,
- der tatsächlichen Inanspruchnahme,
- der wohnortnahen Versorgung für Kinder mit und ohne Behinderungen,
- der Realisierung des Förderauftrags,
- den qualitativen Anforderungen,
- der Angebots- und Trägervielfalt in Form von unterschiedlichen Inhalten, Methoden und Werteorientierungen orientieren.

Ein grundlegendes Prinzip der Bedarfsplanung ist die prozessbegleitende Beteiligung und Einbindung aller relevanten Akteure. An den bewährten individuellen Planungsgesprächen mit allen zwölf kreisangehörigen Städten und Gemeinden und dem Amt Dahme wurde festgehalten. Parallel dazu wurde das umfangreiche Daten- und Zahlenmaterial aus den schriftlichen Zuarbeiten der Kommunen ausgewertet. Der vorliegende Bericht stellt einerseits eine wichtige Planungshilfe für das Jugendamt und die politischen Gremien im Landkreis Teltow-Fläming dar. Auf der anderen Seite liefert er auch den Trägern, Einrichtungen und Akteuren im Bereich Kindertagesbetreuung zentrale Informationen und Auswertungen. Ein gut ausgebautes und qualitativ hochwertiges Netz an Angeboten der Kindertagesbetreuung unterstützt nicht nur die Eltern in ihrem Erziehungsauftrag und ermöglicht es Familie und Beruf zu vereinbaren, sondern gibt vor allem den jüngsten Mitgliedern unserer Gesellschaft verbesserte Bildungschancen, eine regelmäßige Teilhabe und Integrationsmöglichkeiten.

1.3 Investitionsförderprogramme zum qualitativen und quantitativen Ausbau

Der Ausbau und Erhalt von Betreuungsplätzen ist finanziell untermauert durch Investitionsprogramme des Landes und des Bundes. Die Investitionsbank Brandenburg (ILB) koordiniert diese Fördermittel. Derzeit können Förderungssummen aus folgenden Investitionsprogrammen beantragt werden:

Zur qualitativen Verbesserung und Sicherung von Betreuungsplätzen in Kindertageseinrichtungen und in der Kindertagespflege für Kinder von der Geburt bis zum Schuleintritt ermöglicht das Investitionsprogramm „Bau- und Ausstattungsinvestitionen in Einrichtungen der Kindertagesbetreuung (KIP II - Bildung - Kita U6)“ des Landes Brandenburg eine Zuwendung in Höhe von 90% der zuwendungsfähigen Gesamtausgaben. Maximal jedoch 100.000 € pro Kindertagesstätte und 10.000 € pro Kindertagespflegestelle. Antragsschluss ist der 30. Juni 2022 (vgl. ILB 2022: Bau- und Ausstattungsinvestitionen in Einrichtungen der Kindertagesbetreuung)

Im Zuge der Verabschiedung des GaFöG ist das „Investitionsprogramm zum beschleunigten Infrastrukturausbau der Ganztagsbetreuung für Grundschulkinder“ initiiert worden. Es beschleunigt die Schaffung zusätzlicher ganztägiger Bildungs- und Betreuungsangebote für Grundschulkinder, indem Investitionen von Schulträgern und Trägern von Kindertagesstätten in Neubau-, sowie Modernisierungs-, Sanierungs-, Umbau- und Erweiterungsbaumaßnahmen ermöglicht werden (vgl. ILB 2022: Ganztagsbetreuung für Grundschulkinder). Mit der Änderungsvereinbarung zwischen Bund und Ländern über den Finanzbeschluss Ende 2021 endet der Förderungszeitraum nun erst am 31.12.2022. D.h., die für die Vorhaben aufzuwendenden Mittel müssen bis zum 31. Dezember 2022 verausgabt werden. (vgl. BMFSFJ 2022). Eine neue Bundesrichtlinie über ein Hauptprogramm zum Ausbau ganztägiger Bildungs- und Betreuungsangebote für Grundschulkinder wird Ende 2022 erwartet. Dieses Förderungsprogramm soll über einen längeren Zeitraum gelten und ein größeres Finanzvolumen vorweisen.

Darüber hinaus bietet die Investitionsbank Brandenburg als Partner der Kreditanstalt für Wiederaufbau (KfW) zinsgünstige Darlehen für Kommunen: Mit der Finanzierungsmöglichkeit „Brandenburg-Kredit für Kommunen – Bildung“ können Kommunen eine Finanzierung für Investitionen in den Bau, die Modernisierung und Sanierung von Bildungseinrichtungen (einschließlich Kindertagesstätten) erhalten. Hier liegt keine Antragsfrist vor. (vgl. ILB 2022: Kredit für Kommunen - Bildung)

2 Kindertagesbetreuung im Landkreis Teltow-Fläming

Der Förderauftrag der Kindertagesbetreuung ergibt sich aus § 22, 22a und 23 SGB VIII und den in § 3 KitaG formulierten Aufgaben und Zielen. Sie stellen klare gesetzliche Anforderungen an den qualitativen Ausbau der Kindertagesbetreuung. Folgende landesrechtliche Regelungen des KitaG des Landes Brandenburg sind zu beachten:

- Kindertagesstätten erfüllen einen eigenständigen alters- und entwicklungsadäquaten Betreuungs-, Bildungs-, Erziehungs- und Versorgungsauftrag (§ 3 Abs. 1 Satz 1 KitaG).
- Grundsätze elementarer Bildung (§ 3 Abs. 3 Satz 2 KitaG)
- Einführung der kompensatorischen Sprachförderung (§ 3 Abs.1 Satz 6-8 KitaG)
- Qualitätsüberprüfung (§ 3 Abs. 3 Satz 2 KitaG): Die Qualitätsentwicklung und -sicherung gemäß § 79a SGB VIII ist Aufgabe des Jugendamts als Träger der öffentlichen Jugendhilfe.

Im Landkreis Teltow-Fläming gibt es folgende Formen der Kindertagesbetreuung:

Kindertageseinrichtungen

„Tageseinrichtungen sind Einrichtungen, in denen sich Kinder für einen Teil des Tages oder ganztägig aufhalten und in einer Gruppe gefördert werden.“ (§ 22 Abs. 1 SGB VIII)

Tageseinrichtungen sollen

- die Entwicklung des Kindes zu einer selbstbestimmten, eigenverantwortlichen und gemeinschaftsfähigen Persönlichkeit fördern,
- die Erziehung und Bildung in der Familie unterstützen und ergänzen,
- den Eltern dabei helfen, Erwerbstätigkeit, Kindererziehung und familiäre Pflege besser miteinander vereinbaren zu können (§ 22 Abs. 2 SGB VIII),
- die Zusammenarbeit der Fachkräfte in den Einrichtungen mit den Eltern und Kindertagespflegepersonen zum Wohle des Kindes und zur Sicherung der Kontinuität des Erziehungsprozesses fördern,
- die Öffnung der Einrichtungen in das Gemeinwesen zur Familienbildung und –beratung und die Zusammenarbeit mit den Schulen zur Sicherung eines guten Übergangs und zur Unterstützung der pädagogischen Arbeit in den Horten anstreben und Beteiligung der Erziehungsberechtigten ermöglichen (§ 22a Abs. 2 SGB VIII),
- sich an den Bedürfnissen der Kinder und ihrer Familien orientieren (§ 22a Abs. 3 SGB VIII) und
- Kinder mit und ohne Behinderung gemeinsam fördern (§22a Abs. 4 SGB VIII).

Eine Kindertageseinrichtung kann eine Einrichtung sein, in der Kinder im ersten Lebensjahr bis zum Schuleintritt bzw., - Kinder vom ersten Lebensjahr bis zum Ende des Grundschulalters - oder ausschließlich Kinder im Grundschulalter betreut werden (Hort).

Im Zuge des Betriebserlaubnisverfahrens orientiert sich das MBS bei der Bewertung der möglichen Kapazität einer Kindertageseinrichtung an den Grundsätzen des Verwaltungshandelns bei der Prüfung der räumlichen Bedingungen von Kindertagesstätten (vom Landesjugendhilfeausschuss am 12.07.1999 beschlossen).

Kinder mit besonderem Förderbedarf

Derzeit gibt es die Möglichkeiten Kinder mit Förderbedarf entsprechend ihrer besonderen Bedarfslage in Form einer Einzelintegration sowie durch Betreuung in einer Integrationskindertageseinrichtung (I.-Kita) zu fördern. Integrationskindertageseinrichtungen sind integrative teilstationäre Einrichtungen mit speziellem Alltagshilfsmitteln, in denen Kinder mit und ohne Behinderung u.a. von heilpädagogischen Fachkräften mit speziellem Fachwissen betreut werden. Sie verfolgen den Ansatz von Unterstützung durch eine Kindertageseinrichtung als Kompetenzzentrum. Für Kinder mit Behinderung erfolgt die Platzvergabe über einen Antrag der Erziehungsberechtigten beim örtlichen Träger der Sozialhilfe. Im Zuge des Betriebserlaubnisverfahrens orientiert sich das MBS bei der Bewertung der möglichen Kapazität einer Integrationskindertageseinrichtung an den Grundsätzen des Verwaltungshandelns bei der Prüfung der räumlichen Bedingungen von Kindertagesstätten (vom Landesjugendhilfeausschuss am 12.07.1999 beschlossen) und nach den Rahmenbedingungen für integrative teilstationäre Einrichtungen (Erlasses des Ministeriums für Arbeit, Soziales, Gesundheit und Frauen vom 10.02.1992 i.V.m. dem Schreiben vom 02.09.1997).

Eine Einzelintegration umfasst die heilpädagogische Frühförderung je nach Personalausstattung in einer Kindertageseinrichtung mit Einzelfallhelfenden oder ambulant. Die Förderung in Form der Einzelintegration erfolgt sowohl als sinnesspezifische Förderung beim Sehen und Hören als auch als Förderung von Kindern mit Autismus und vereinzelter Förderung von Kinder mit einem sozialen/emotionalem Förderstatus. Die Inanspruchnahme einer Einzelintegration erfolgt auf Antrag der Erziehungsberechtigten beim örtlichen Träger der Sozial- oder Kinder- und Jugendhilfe.

Kindertagespflege

Für Kinder bis zur Vollendung des dritten Lebensjahres soll die Kindertagespflege grundsätzlich ein gleichrangiges rechtsanspruchserfüllendes Angebot zur Betreuung in Kindertageseinrichtungen darstellen. Bei besonderem Bedarf oder ergänzend kann auch ein Kind, das das dritte Lebensjahr vollendet hat, bei einer Tagespflegeperson betreut werden (§ 24 Abs. 3 SGB VIII).

Kindertagespflegepersonen fördern, unterstützen und begleiten die Entwicklung des Kindes zu einer selbstbestimmten, eigenverantwortlichen und gemeinschaftsfähigen Persönlichkeit. Sie unterstützen und ergänzen die Familie in der Betreuung, Erziehung, Bildung sowie der Versorgung und haben den Auftrag, den Erziehungsberechtigten dabei zu helfen, Erwerbstätigkeit und Kindererziehung miteinander vereinbaren zu können.

Der Jugendhilfeausschuss hat die „4. Änderung der Richtlinie zur Förderung der Kindertagespflege im Landkreis Teltow-Fläming“ beschlossen, die die qualitativen Anforderungen an die Kindertagespflege und an die Tagespflegepersonen sowie die Finanzierung dieses Angebotes beinhaltet.

Andere Angebote

Entsprechend § 1 Abs. 4 KitaG können „bedarfserfüllend [...] für Kinder bis zum vollendeten dritten Lebensjahr und für Kinder im Grundschulalter auch [...], Spielkreise, integrierte Ganztagsangebote von Schule und Kindertagesbetreuung oder andere Angebote sein, wenn sie der familiären Situation der Kinder Rechnung tragen und im jeweils erforderlichen Rahmen die Aufgaben und Ziele nach § 3 KitaG gewährleisten“.

Im Landkreis werden folgende zwei Formen vorgehalten: Eine Eltern-Kind-Gruppe und alternative Angebote der Tagesbetreuung von Kindern im Grundschulalter.

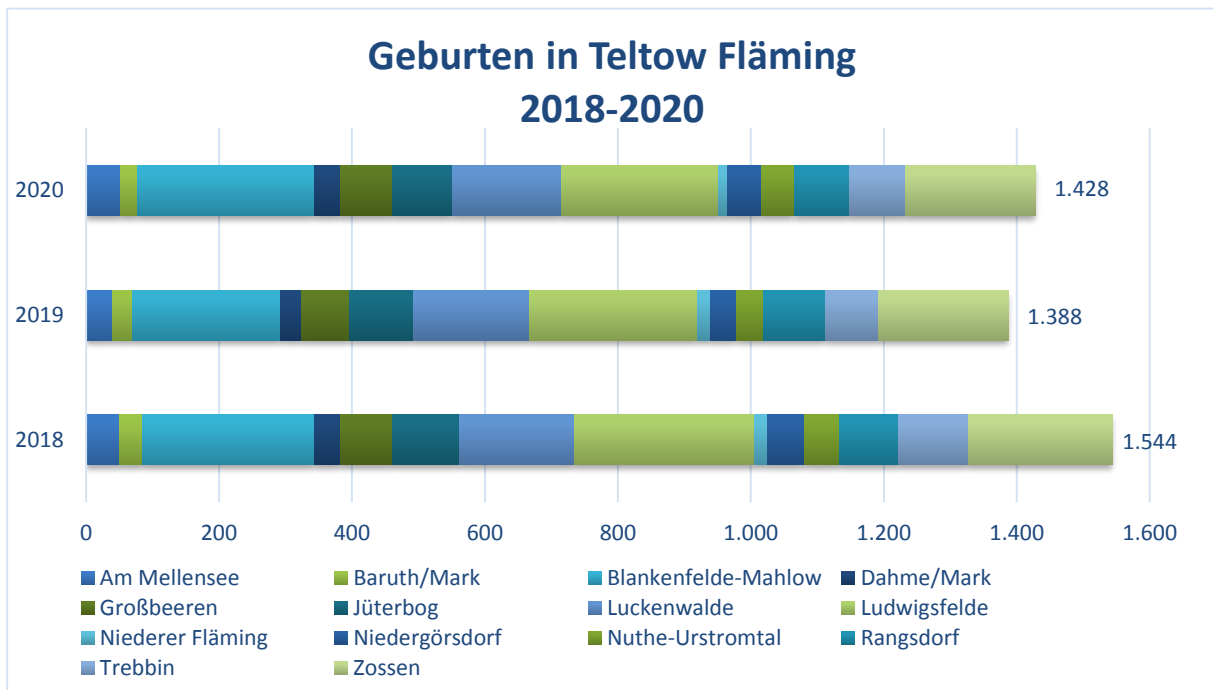
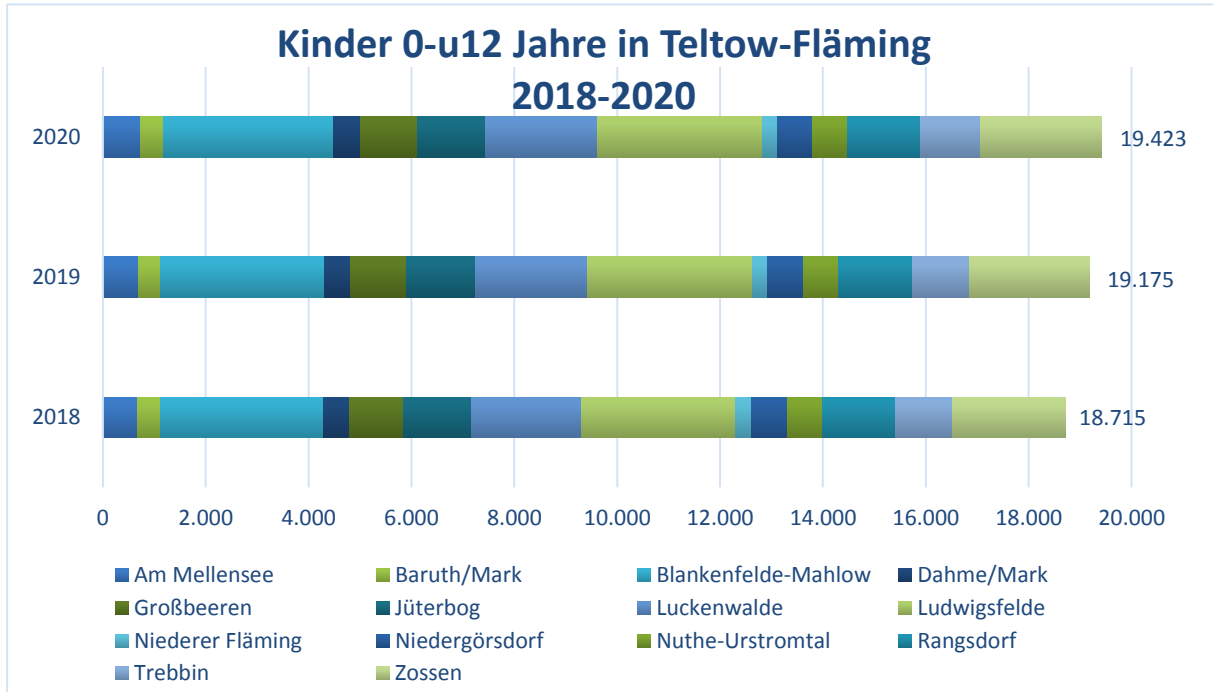
Andere Angebote für Grundschulkinder und die Eltern-Kind-Gruppen sind in den „Qualitätsanforderungen an die Kindertagesbetreuung im Landkreis Teltow-Fläming für den Zeitraum 2014 bis 2017“ beschrieben worden.

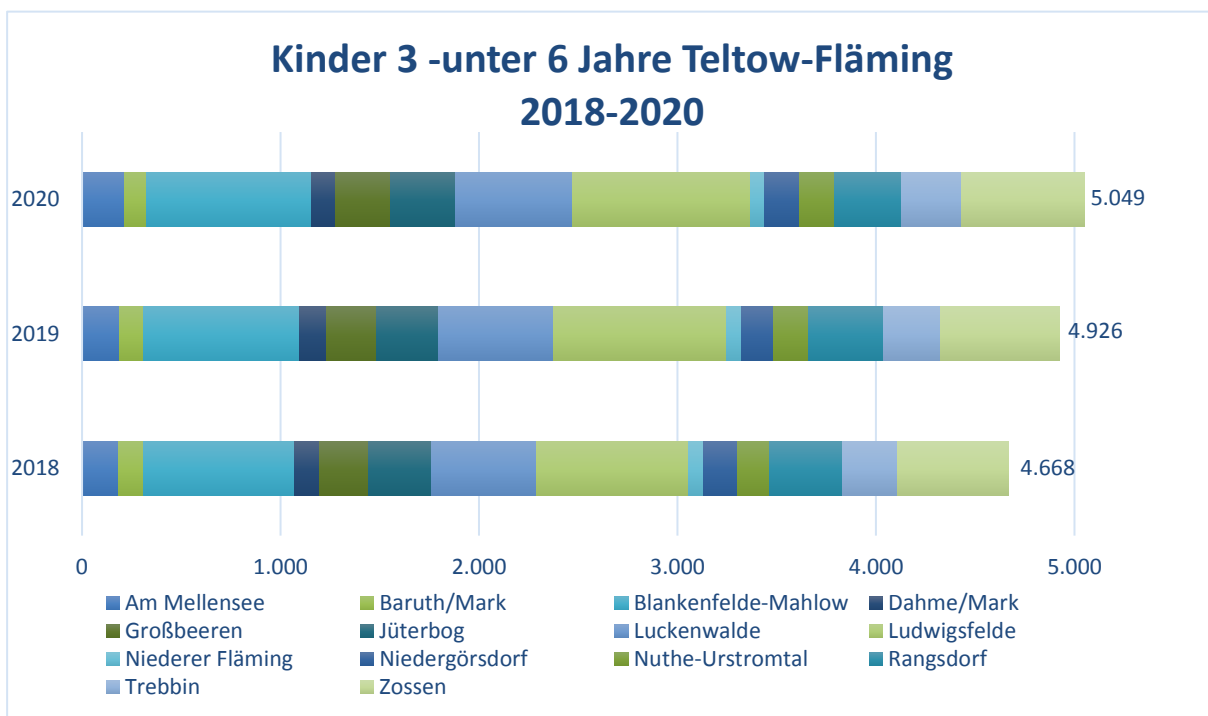
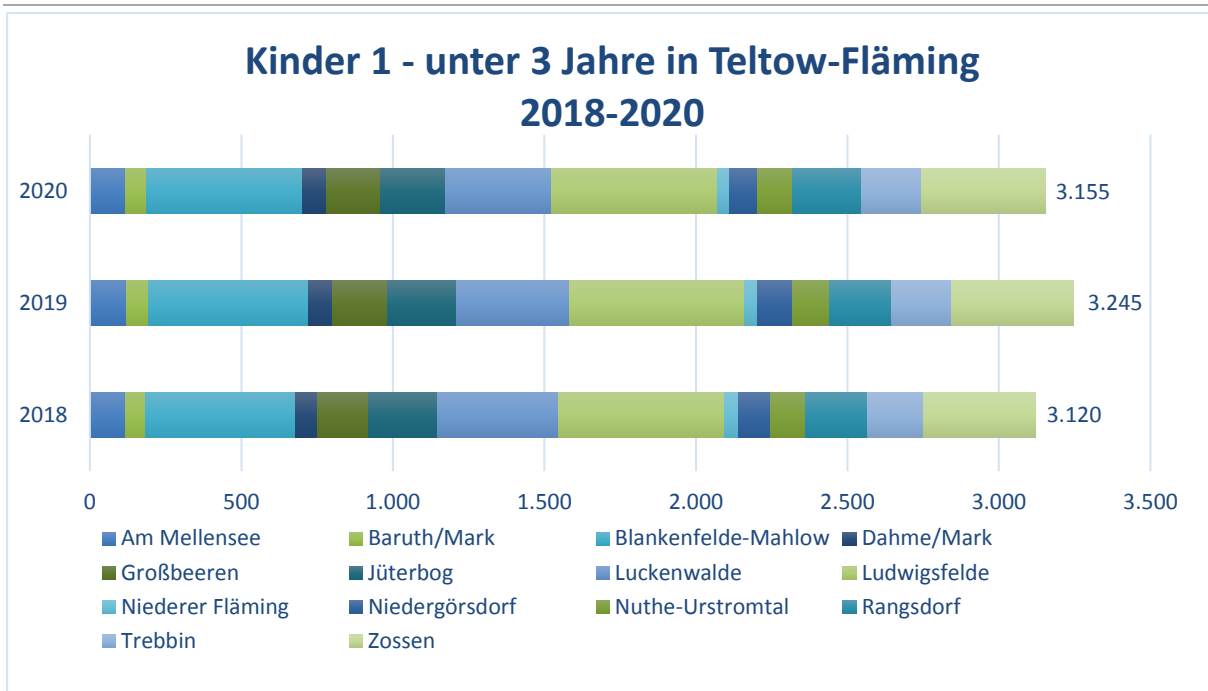
Personalausstattung

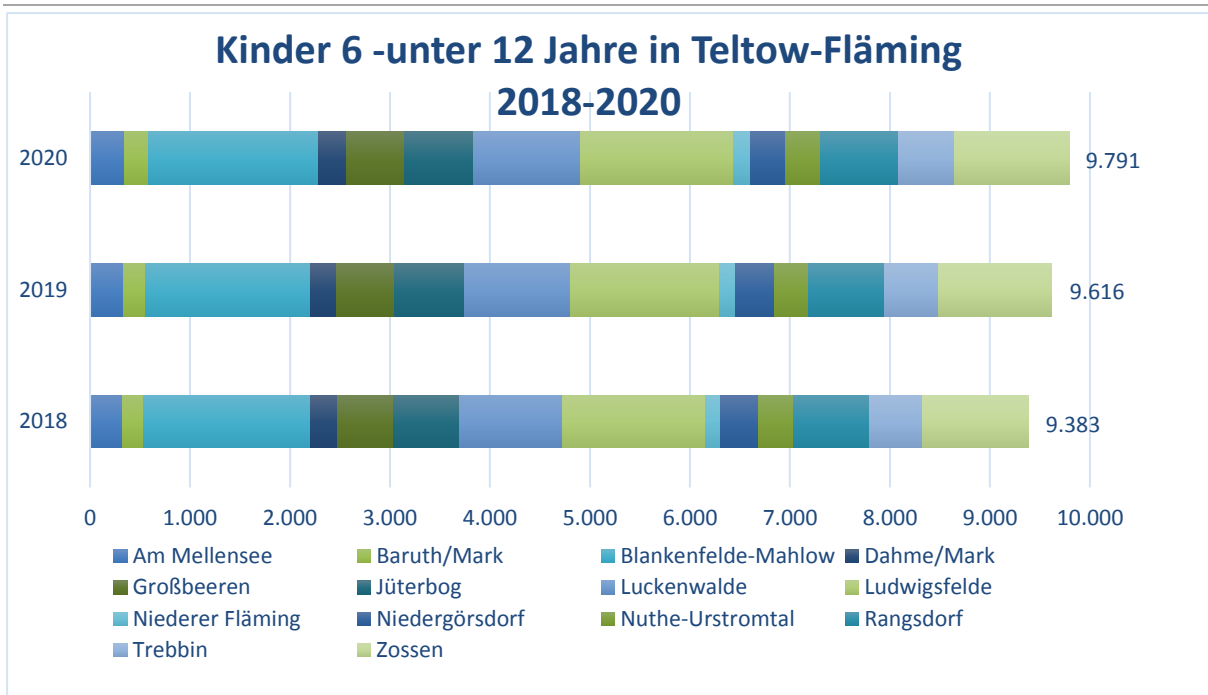
Im Zusammenhang mit der Bereitstellung von Betreuungsplätzen ist die Entwicklung des notwendigen pädagogischen Personals zu betrachten. Die Bemessungsgröße ist im § 10 Abs. 1 KitaG geregelt: „(1) ... Die Bemessungsgröße für die pädagogische Arbeit im Rahmen der Mindestbetreuungszeit 0,8 Stellen einer pädagogischen Fachkraft für jeweils fünf Kinder im Alter bis zur Vollendung des dritten Lebensjahres, 0,8 Stellen einer pädagogischen Fachkraft für jeweils 10 Kinder nach Vollendung des dritten Lebensjahres bis zur Einschulung und 0,6 Stellen einer pädagogischen Fachkraft für 15 Kinder im Grundschulalter.“ Für die erforderliche Ausstattung mit notwendigem pädagogischem Personal und für einen effektiven, an den Betreuungsnotwendigkeiten orientierten Personaleinsatz hat der Träger der Einrichtung/des Angebotes Sorge zu tragen.

2.1 Kinderzahlen 2018-2020

Die folgenden Kinderzahlen sind Angaben der Einwohnermeldeämter der jeweiligen Kommune (jeweils zum Stichtag 31.12.).







2.2 Kapazitäten in der Kindertagesbetreuung 2018-2020

Die folgenden Kapazitäten sind Angaben aus der Datenbank des LK TF auf Grundlage der Erlaubnis zur Kindertagesbetreuung unter Berücksichtigung von temporären Kapazitätserweiterungen (zum Stichtag 01.12.).

Betreuungsplätze in Kindertageseinrichtungen 2018-2020

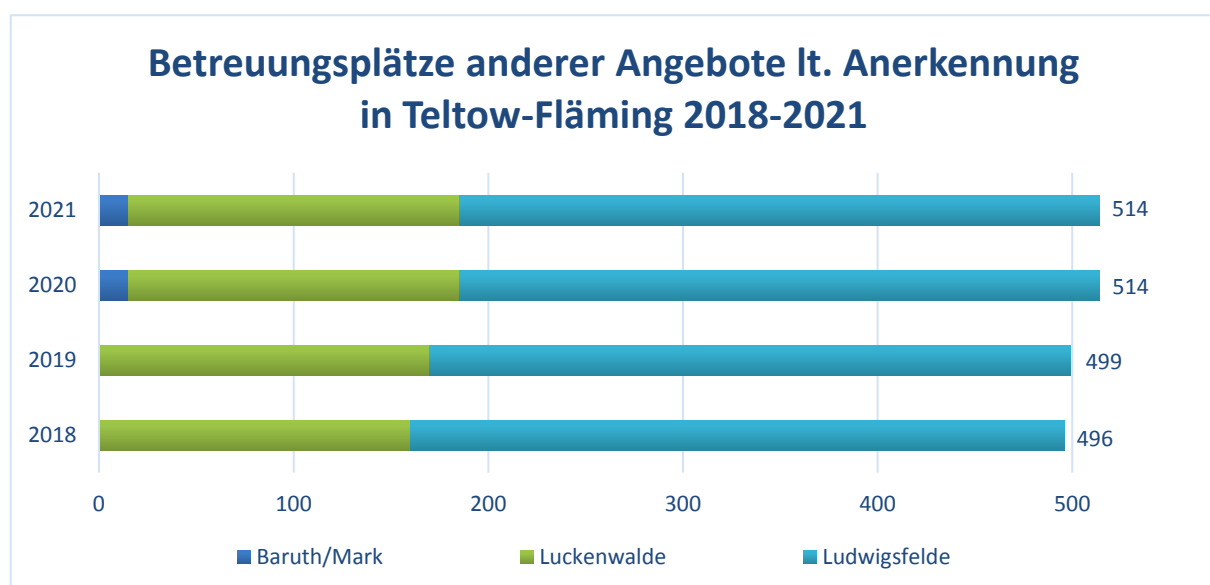
Kommune	2018	2019	2020
Am Mellensee	524	524	508
Baruth/Mark	363	363	382
Blankenfelde-Mahlow	2.239	2.239	2.299
Dahme/Mark	351	351	351
Großbeeren	751	751	761
Jüterbog	1.122	1.135	1.135
Luckenwalde	1.293	1.372	1.401
Ludwigsfelde	1.806	2.119	2.176
Niederer Fläming	200	200	216
Niedergörsdorf	473	473	473
Nuthe-Urstromtal	558	559	569
Rangsdorf	1.099	1.185	1.225
Trebbin	785	782	782
Zossen	1.420	1.490	1.513
Landkreis Teltow-Fläming	12.984	13.543	13.791
Veränderung zum Vorjahr	+497	+559	+248

Betreuungsplätze in Kindertagespflegestellen 2018-2020

	2018	2019	2020
Am Mellensee	5	9	5
Baruth/Mark	12	8	7
Blankenfelde-Mahlow	97	93	77
Dahme/Mark	13	12	16
Großbeeren	7	6	5
Jüterbog	18	20	17
Luckenwalde	57	46	49
Ludwigsfelde	70	75	77
Niederer Fläming	0	0	0
Niedergörsdorf	2	0	0
Nuthe-Urstromtal	0	0	0
Rangsdorf	34	28	36
Trebbin	30	29	30
Zossen	25	26	20
Landkreis Teltow-Fläming	370	352	339
Veränderung zum Vorjahr	-14	-18	-13

Betreuungsplätze anderer Angebote nach § 1 Abs. 4 SGB VIII 2018-2020

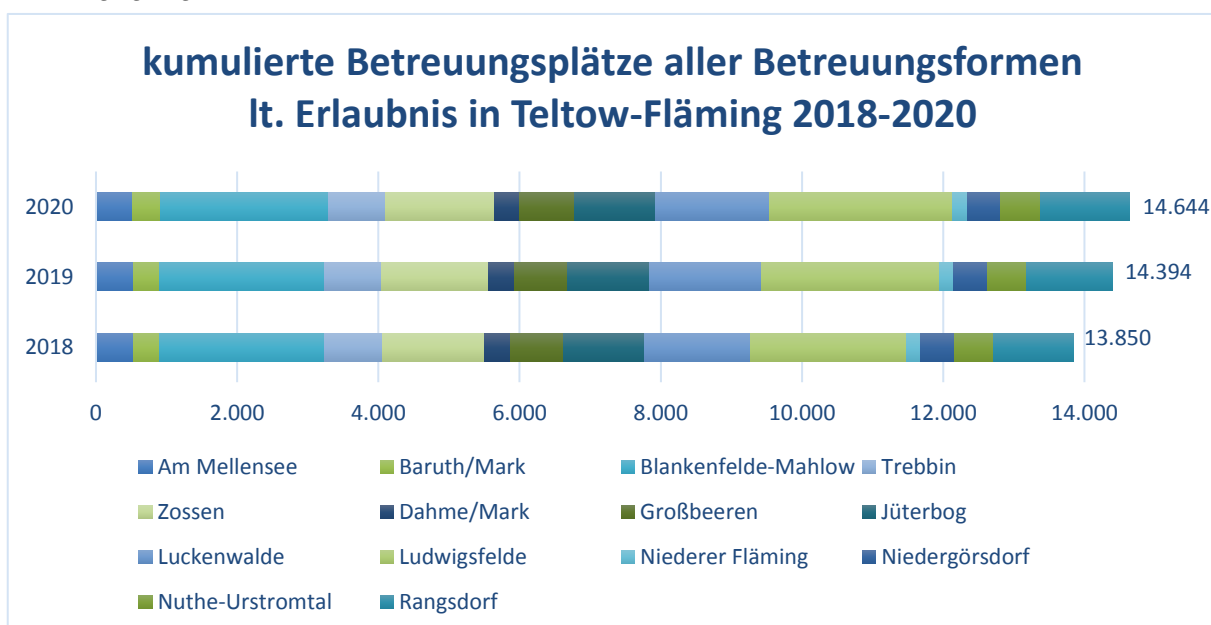
	2018	2019	2020	2021
Baruth/Mark	0	0	15	15
Luckenwalde	160	170	170	170
Ludwigsfelde	336	329	329	329
Summe	496	499	514	514
Veränderung zum Vorjahr	+41	+3	+15	+0



Kumulierte Betreuungsplätze aller Betreuungsformen 2018-2020

	2018	2019	2020
Am Mellensee	529	533	513
Baruth/Mark	375	371	404
Blankenfelde-Mahlow	2.336	2.332	2.376
Dahme/Mark	364	363	367
Großbeeren	758	757	766
Jüterbog	1.140	1.155	1.152
Luckenwalde	1.510	1.588	1.620
Ludwigsfelde	2.212	2.523	2.582
Niederer Fläming	200	200	216
Niedergörsdorf	475	473	473
Nuthe-Urstromtal	558	559	569
Rangsdorf	1.133	1.213	1.261
Trebbin	815	811	812
Zossen	1.445	1.516	1.533
Landkreis Teltow-Fläming	13.850	14.394	14.644
Veränderung zum Vorjahr	+524	+544	+250

Von 2018 bis 2020 sind, trotz leichten Rückgangs der Betreuungsplätze in der Kindertagespflege, 1.318 zusätzliche Betreuungsplätze geschaffen worden. Nur in den Gemeinden Am Mellensee, Niedergörsdorf und in der Stadt Trebbin ist die Anzahl der Betreuungsplätze leicht zurückgegangen.



Tatsächlich in Anspruch genommene Betreuungsplätze aller Betreuungsformen 2018-2020
(Auslastung)

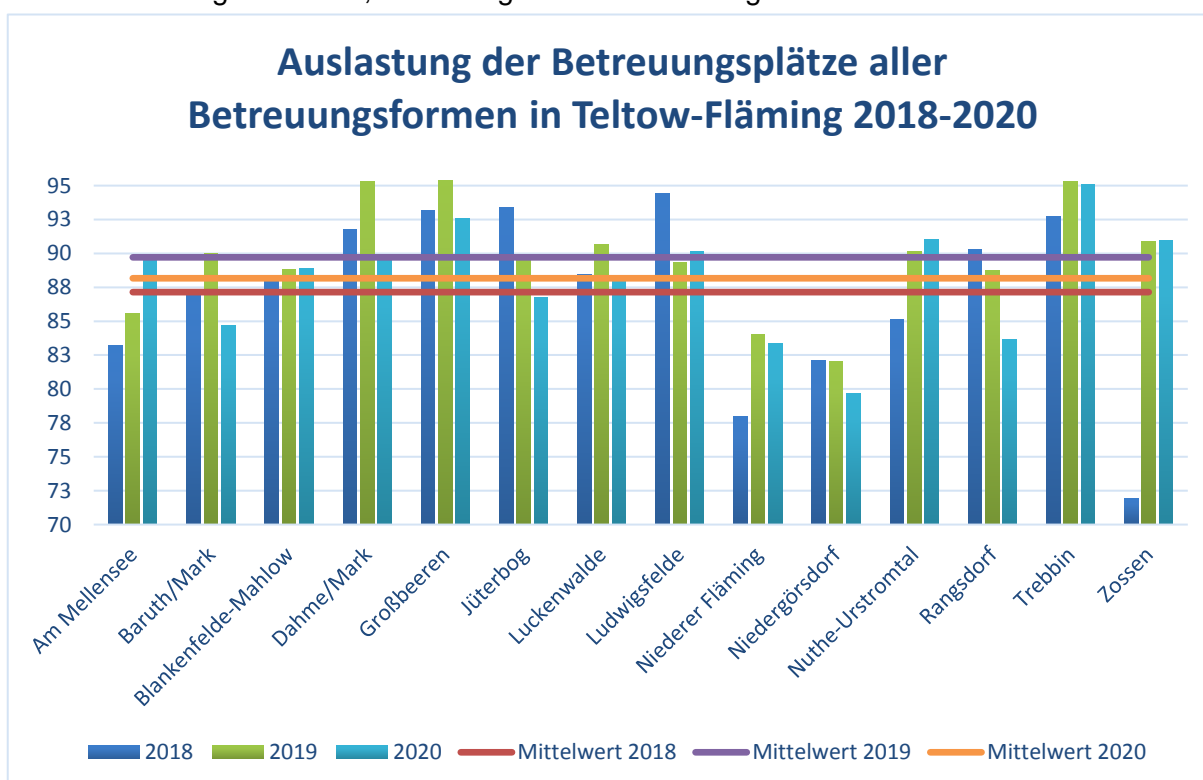
	2018	2019	2020
Am Mellensee	440	456	460
Baruth/Mark	327	334	342
Blankenfelde-Mahlow	2.062	2.071	2.112
Dahme/Mark	334	346	330
Großbeeren	706	722	709
Jüterbog	1.065	1.037	999
Luckenwalde	1.336	1.430	1.426
Ludwigsfelde	2.088	2.253	2.328
Niederer Fläming	156	168	180
Niedergörsdorf	390	388	377
Nuthe-Urstromtal	475	504	518
Rangsdorf	1.023	1.076	1.055
Trebbin	756	773	772
Zossen	1.039	1.378	1.394
Landkreis Teltow-Fläming	12.197	12.936	13.002
Veränderung zum Vorjahr	+591	+739	+66

Die tatsächlich in Anspruch genommenen Betreuungsplätze sind von 2018-2020 um 1.396 Plätze gestiegen. Damit ist die tatsächliche Inanspruchnahme stärker gestiegen als die Anzahl der zusätzlich geschaffenen Plätze.

Tatsächlich in Anspruch genommene Betreuungsplätze aller Betreuungsformen 2018-2020 in % (Auslastung in %)

Kommune	2018	2019	2020
Am Mellensee	83,2	85,6	89,7
Baruth/Mark	87,2	90,0	84,7
Blankenfelde-Mahlow	88,3	88,8	88,9
Dahme/Mark	91,8	95,3	89,9
Großbeeren	93,1	95,4	92,6
Jüterbog	93,4	89,8	86,7
Luckenwalde	88,5	90,7	88,0
Ludwigsfelde	94,4	89,3	90,2
Niederer Fläming	78,0	84,0	83,3
Niedergörsdorf	82,1	82,0	79,7
Nuthe-Urstromtal	85,1	90,2	91,0
Rangsdorf	90,3	88,7	83,7
Trebbin	92,8	95,3	95,1
Zossen	71,9	90,9	90,9
Mittelwert	87,1	89,7	88,2
Veränderung zum Vorjahr	+1,6	+2,6	-1,5

Die Gründe für eine geringe Auslastung liegen in natürlichen Schwankungen aufgrund des Übergangs der Kinder von der Kindertagesstätte in eine Horteinrichtung. Die Covid-19-Pandemie hatte ebenfalls Einfluss auf die Auslastung. So wurden Eingewöhnungen verzögert und Eltern haben Kinder für die Hortbetreuung abgemeldet. Weitere Gründe, die Träger von Kindertageseinrichtungen für eine geringe Auslastung anführen sind: Personalmangel; Kürzlich eröffnete Einrichtungen haben die Maximalkapazität beantragt und etablieren sich noch; Temporäre Kapazitätserweiterungen sind für einen künftigen Neubau geschaffen worden; Räume sind wegen Umbau, Sanierung oder Versicherungsschutz nicht nutzbar.



Betreuungsquoten der Kinder von der Geburt bis unter 12 Jahren aller Betreuungsformen 2018-2020

Die Betreuungsquote gibt das Verhältnis der betreuten Kinder in Kindertageseinrichtungen zu Kindern mit gewöhnlichem Aufenthalt in der jeweiligen Kommune an.

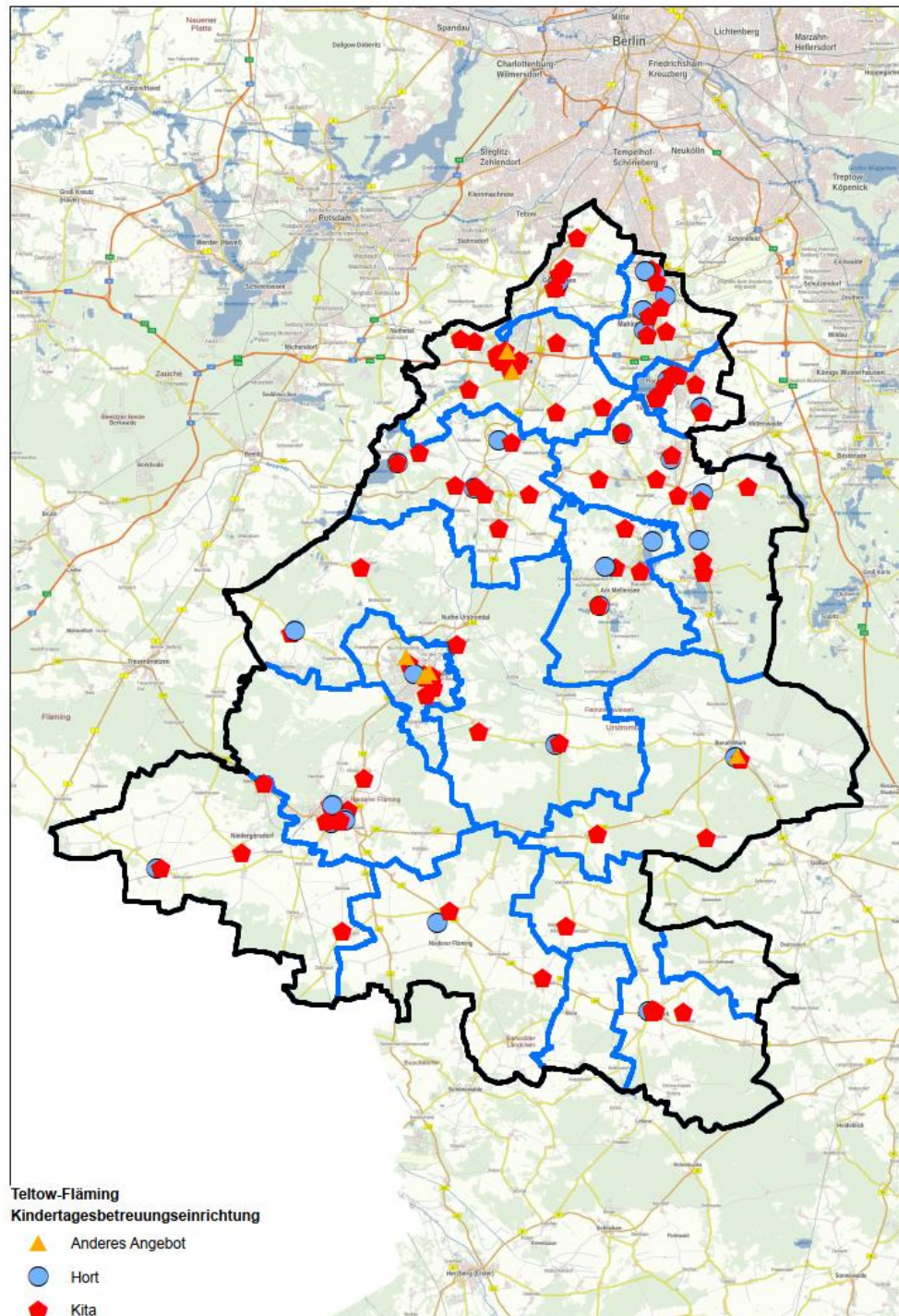
Kommune	2018	2019	2020
Am Mellensee	64,8	66,8	63,2
Baruth/Mark	75,0	75,1	76,5
Blankenfelde-Mahlow	64,9	65,1	63,8
Dahme/Mark	65,4	67,6	63,2
Großbeeren	67,1	66,6	63,5
Jüterbog	81,4	77,3	75,9
Luckenwalde	62,5	66,0	65,5
Ludwigfelde	69,5	70,5	72,5
Niederer Fläming	52,9	56,2	62,1
Niedergörsdorf	54,7	55,3	56,4
Nuthe-Urstromtal	70,0	73,7	75,2
Rangsdorf	72,1	75,0	74,0
Trebbin	68,6	69,8	67,0
Zossen	47,2	59,3	58,9
Mittelwert	65,4	67,4	67,0
Veränderung zum Vorjahr	+1,0	+2,0	-0,4

Von 2018 bis 2019 ist die Betreuungsquote aufgrund von neu geschaffenen Betreuungsplätzen gestiegen

Übersicht zum Bestand an Einrichtungen

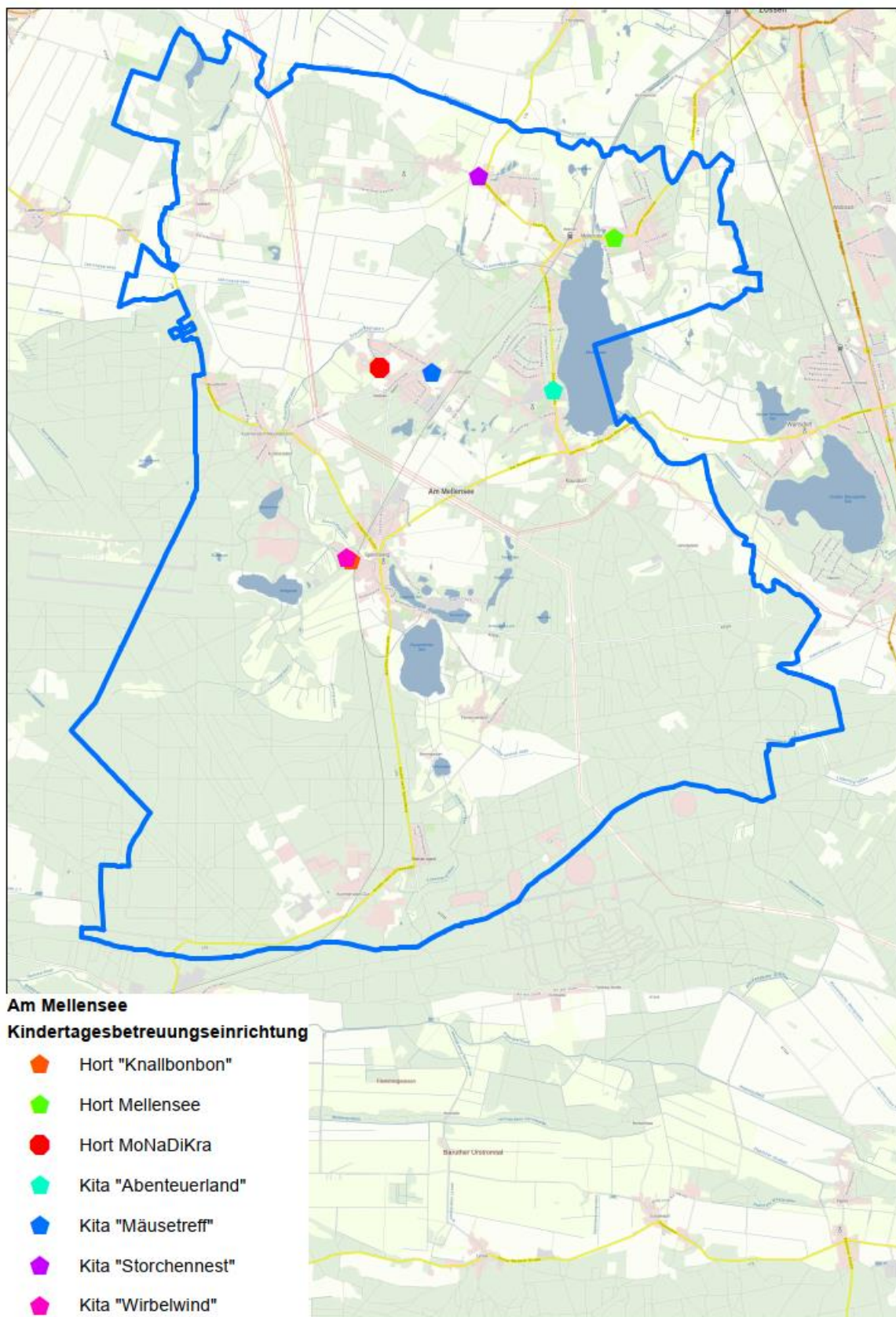
	01.12.2018	01.12.2020
Anzahl Betreuungsplätze	13.850	14.644
Anzahl Träger der Jugendhilfe, davon...	37	39
kommunale Träger	12	12
freie Träger der Jugendhilfe	25	27
Anzahl Kindertagespflegepersonen	83	76
Anzahl andere Angebote	5	6

Im Landkreis Teltow-Fläming sind zum Stichtag 01.12.2020 69% der Kindertageseinrichtungen in freier und 31% in kommunaler Trägerschaft.



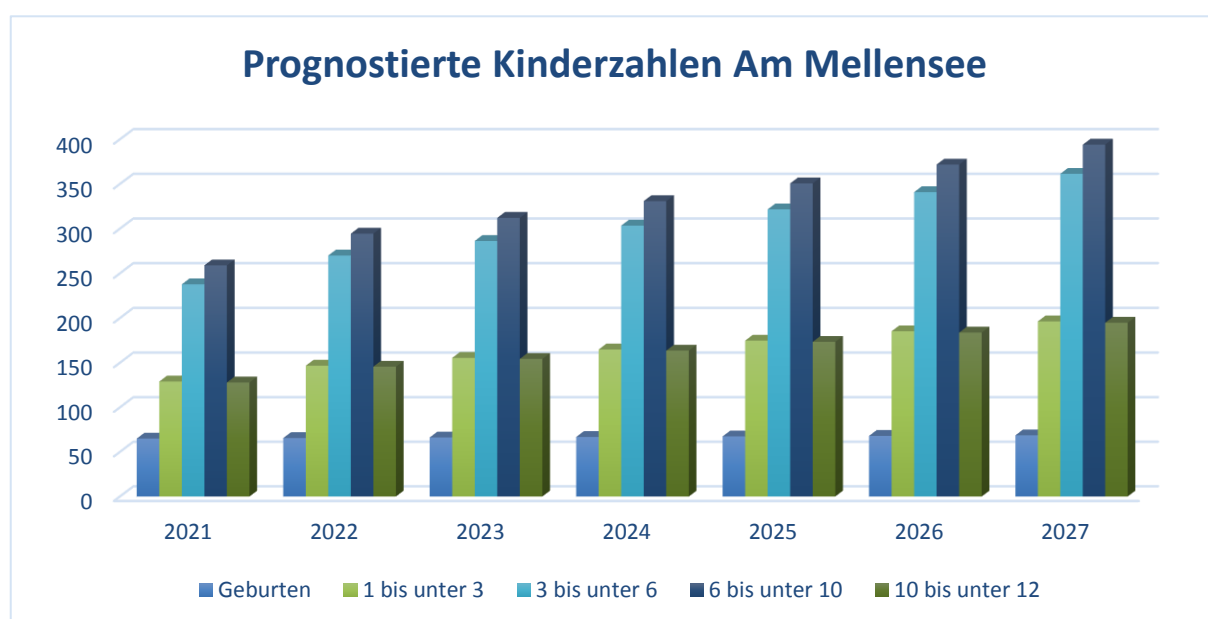
3 Bedarfsplanung für die Städte, Gemeinden und das Amt im LK Teltow-Fläming

3.1 Gemeinde am Mellensee



Prognostizierte Entwicklung der Kinderzahlen der Gemeinde Am Mellensee von der Geburt bis unter 12 Jahren für den Zeitraum 2021 bis 2027

	2021	2022	2023	2024	2025	2026	2027
Geburten	65	66	66	67	67	68	69
1 bis unter 3	129	147	155	165	175	185	196
3 bis unter 6	238	270	286	303	322	341	361
6 bis unter 10	259	294	312	331	351	372	394
10 bis unter 12	128	146	154	164	173	184	195
gesamt	819	922	974	1.029	1.088	1.150	1.215



Bestand an Einrichtungen der Gemeinde Am Mellensee zum 31.12.21

Ifd. Nr.	Träger der Einrichtung	Ort Ortsteil	Name der Einrichtung Anzahl der Tagespflegepersonen	Altersbereich	Kapazität lt. BE	darunter			befristete Kapazität lt. BE	darunter			Auslastung in % 01.09.21
					Σ	KK	KG	Hort	Σ	KK	KG	Hort	
1	Gemeinde Am Mellensee	Sperenberg	Kita "Wirbelwind"	0 J. - Grundschulalter	72	18	54						99
2	Gemeinde Am Mellensee	Klausdorf	Kita "Abenteuerland"	0 J. - Schuleintritt	104	32	72						91
3	Gemeinde Am Mellensee	Rehagen	Kita "Mäusetreff"	0 J. - Grundschulalter	65	16	49						83
4	Gemeinde Am Mellensee	Saalow	Kita "Storchennest"	0 J. - Grundschulalter	43 ¹	12	31						79
5	Gemeinde Am Mellensee	Mellensee	Hort Mellensee	Grundschulalter	90			90					81
6	Gemeinde Am Mellensee	Sperenberg	Hort Knallbonbon	Grundschulalter	130			130					100
7	Wildlinge e.V.	Rehagen	Hort MoNaDiKra ²	Grundschulalter	24			24					100
8			3 Kindertagespflegepersonen	0 J.- 3 Jahre	17	17							o.A.
Zwischensumme					545	95	206	244					
zzgl. befristete Plätze					0	0	0	0					
gesamt					545	95	206	244					

¹ Die Kita hat lt. Betriebserlaubnis eine Kapazität von 47 Betreuungsplätzen. Die Kommune als Träger der Einrichtung hat festgelegt, dass die Kita nur mit 43 Kindern belegt wird.

² Der Hort betreut Kinder der genehmigten Ersatzgrundschule „Die Kraniche“.

Maßnahmenplanung der Gemeinde Am Mellensee

1. Kita Mäusetreff: Ab dem Kita-Jahr 2022/23 plant die Gemeinde eine Erweiterung der Kapazitäten um 30 zusätzliche Betreuungsplätze für Kinder bis zum Schuleintritt auf eine Gesamtkapazität von 95 Betreuungsplätze.
2. Hort Knallbonbon: Ab dem Kita-Jahr 2022/23 plant die Gemeinde eine temporäre Erweiterung um 46 zusätzliche Betreuungsplätze für Grundschul Kinder auf eine Gesamtkapazität von 176 Betreuungsplätze. Angedacht bis zur Umsetzung des Ausbaus der Einrichtung ab dem Kita-Jahr 2024/25.
3. Hort MoNaDiKra: Ab dem Kita-Jahr 2022/23 plant Wildlinge e.V. eine jährliche Erweiterung der Kapazität um 12 Betreuungsplätze bis zu einer Gesamtkapazität von ca. 48 Betreuungsplätzen ab dem Kita-Jahr 2023/24.
4. Neubau einer Kindertagesstätte in Mellensee ab dem Kita-Jahr 2023/24 in Höhe einer Kapazität von 200 Betreuungsplätzen für Kinder bis zum Schuleintritt und Kinder im Grundschulalter. Träger der Einrichtung wird der Internationale Bund. Die Kapazität von 90 Betreuungsplätzen für Grundschul Kinder des Horts Mellensee wird in dieser neuen Einrichtung übernommen werden.
5. Neubau einer Kindertagesstätte in Rehagen „Kita 2 Bahnhofstr“ ab dem Kita-Jahr 2024/25 in Höhe einer Kapazität von ca. 76 Betreuungsplätzen für Kinder bis zum Schuleintritt.
6. Neubau einer Kindertagesstätte in Klausdorf „Mietra-Kita“ ab dem Kita-Jahr 2024/25 in Höhe einer Kapazität von ca. 90 Betreuungsplätzen für Kinder bis zum Schuleintritt.

Entwicklung der Kapazitäten in der Gemeinde Am Mellensee bis zum 31.07.2022

lfd. Nr.	Träger der Einrichtung	Ort Ortsteil	Name der Einrichtung Anzahl der Tagespflegepersonen	Altersbereich	Kapazität lt. BE	darunter			befristete Kapazität lt. BE	darunter		
					Σ	KK	KG	Hort	Σ	KK	KG	Hort
1	Gemeinde Am Mellensee	Sperenberg	Kita "Wirbelwind"	0 J. - Grundschulalter	72	18	54					
2	Gemeinde Am Mellensee	Klausdorf	Kita "Abenteuerland"	0 J. - Schuleintritt	104	32	72					
3	Gemeinde Am Mellensee	Rehagen	Kita "Mäusetreff"	0 J. - Grundschulalter	65	16	49					
4	Gemeinde Am Mellensee	Saalow	Kita "Storchennest"	0 J. - Grundschulalter	43	12	31					
5	Gemeinde Am Mellensee	Mellensee	Hort Mellensee	Grundschulalter	90			90				
6	Gemeinde Am Mellensee	Sperenberg	Hort Knallbonbon	Grundschulalter	130			130				
7	Wildlinge e.V.	Rehagen	Hort MoNaDiKra	Grundschulalter	24			24				
8			3 Kindertagespflegepersonen	0 J.- 3 Jahre	17	17						
Zwischensumme					545	95	206	244				
zzgl. befristete Plätze					0	0	0	0				
gesamt					545	95	206	244				

Entwicklung der Kapazitäten in der Gemeinde Am Mellensee vom 01.08.2022 bis 31.07.2023

lfd. Nr.	Träger der Einrichtung	Ort Ortsteil	Name der Einrichtung Anzahl der Tagespflegepersonen	Altersbereich	Kapazität lt BE	darunter			befristete Kapazität lt BE	darunter		
					Σ	KK	KG	Hort	Σ	KK	KG	Hort
1	Gemeinde Am Mellensee	Sperenberg	Kita "Wirbelwind"	0 J. - Grundschulalter	72	18	54					
2	Gemeinde Am Mellensee	Klausdorf	Kita "Abenteuerland"	0 J. - Schuleintritt	104	32	72					
3	Gemeinde Am Mellensee	Rehagen	Kita "Mäusetreff"	0 J. - Grundschulalter	95	31	64					
4	Gemeinde Am Mellensee	Saalow	Kita "Storchennest"	0 J. - Grundschulalter	43	12	31					
5	Gemeinde Am Mellensee	Mellensee	Hort Mellensee	Grundschulalter	90			90				
6	Gemeinde Am Mellensee	Sperenberg	Hort Knallbonbon	Grundschulalter	130			130	176		46	
7	Wildlinge e.V.	Rehagen	Hort MoNaDiKra	Grundschulalter	30			30				
8			3 Kindertagespflegepersonen	0 J.- 3 Jahre	17	17						
Zwischensumme					581	110	221	250				
zzgl. befristete Plätze					46	0	0	46				
gesamt					627	110	221	296				

Entwicklung der Kapazitäten in der Gemeinde Am Mellensee ab dem 01.08.2023 bis 31.07.2024

lfd. Nr.	Träger der Einrichtung	Ort Ortsteil	Name der Einrichtung Anzahl der Tagespflegepersonen	Altersbereich	Kapazität lt. BE	darunter			befristete Kapazität lt. BE	darunter		
					Σ	KK	KG	Hort	Σ	KK	KG	Hort
1	Gemeinde Am Mellensee	Sperenberg	Kita "Wirbelwind"	0 J. - Grundschulalter	72	18	54					
2	Gemeinde Am Mellensee	Klausdorf	Kita "Abenteuerland"	0 J. - Schuleintritt	104	32	72					
3	Gemeinde Am Mellensee	Rehagen	Kita "Mäusetreff"	0 J. - Grundschulalter	95	31	64					
4	Gemeinde Am Mellensee	Saalow	Kita "Storchennest"	0 J. - Grundschulalter	43	12	31					
5	Internationaler Bund	Mellensee	Kita N.N.	0 J. - Grundschulalter	200	25	25	150				
6	Gemeinde Am Mellensee	Sperenberg	Hort Knallbonbon	Grundschulalter	130			130	176		46	
7	Wildlinge e.V.	Rehagen	Hort MoNaDiKra	Grundschulalter	48			48				
8			3 Kindertagespflegepersonen	0 J.- 3 Jahre	17	17						
Zwischensumme					709	135	246	328				
zzgl. befristete Plätze					46	0	0	46				
gesamt					755	135	246	374				

Entwicklung der Kapazitäten in der Gemeinde Am Mellensee ab dem 01.08.2024

lfd. Nr.	Träger der Einrichtung	Ort Ortsteil	Name der Einrichtung Anzahl der Tagespflegepersonen	Altersbereich	Kapazität lt. BE	darunter			befristete Kapazität lt. BE	darunter		
					Σ	KK	KG	Hort	Σ	KK	KG	Hort
1	Gemeinde Am Mellensee	Sperenberg	Kita "Wirbelwind"	0 J. - Grundschulalter	72	18	54					
2	Gemeinde Am Mellensee	Klausdorf	Kita "Abenteuerland"	0 J. - Schuleintritt	104	32	72					
3	Gemeinde Am Mellensee	Rehagen	Kita "Mäusetreff"	0 J. - Grundschulalter	95	31	64					
4	Gemeinde Am Mellensee	Saalow	Kita "Storchennest"	0 J. - Grundschulalter	43	12	31					
5	N.N.	Rehagen	Kita 2 Bahnhofstr.	0 J. - Schuleintritt	76	26	50					
6	N.N.	Klausdorf	Mietra-Kita	0 J. - Schuleintritt	90	60	30					
7	Internationaler Bund	Mellensee	Kita N.N.	0 J. - Grundschulalter	200	25	25	150				
8	Gemeinde Am Mellensee	Sperenberg	Hort Knallbonbon	Grundschulalter	190			190				
9	Wildlinge e.V.	Rehagen	Hort MoNaDiKra	Grundschulalter	48			48				
10			3 Kindertagespflegepersonen	0 J.- 3 Jahre	17	17						
Zwischensumme					935	221	326	388				
zzgl. befristete Plätze					0	0	0	0				
gesamt					935	221	326	388				

Quantitative Entwicklung des Bedarfs der Gemeinde Am Mellensee an Betreuungsplätzen für Kinder bis zum Schuleintritt

Kita-Jahr	Kinder 1 - unter 3 Jahre	Kapazität	geplante Versorgungsquote	geplante Platzzahlen	Plätze Überausstattung	Plätze Fehlbedarf
		mögliche Plätze auf Grundlage BE	Steuerungsgröße	Kinder x geplante Versorgungsquote		
2021/2022	129	95	90%	116	0	21
2022/2023	147	110	90%	132	0	22
2023/2024	155	135	90%	140	0	5
2024/2025	165	221	90%	148	73	0
2025/2026	175	221	90%	157	64	0
2026/2027	185	221	90%	167	54	0
2027/2028	196	221	90%	177	44	0

Kita-Jahr	Kinder 3 - unter 6 Jahre	Kapazität	geplante Versorgungsquote	geplante Platzzahlen	Plätze Überausstattung	Plätze Fehlbedarf
		mögliche Plätze auf Grundlage BE	Steuerungsgröße	Kinder x geplante Versorgungsquote		
2021/2022	238	206	120%	285	0	79
2022/2023	270	221	120%	324	0	103
2023/2024	286	246	120%	343	0	97
2024/2025	303	326	120%	364	0	38
2025/2026	322	326	120%	386	0	60
2026/2027	341	326	120%	409	0	83
2027/2028	361	326	120%	434	0	108

Quantitative Entwicklung des Bedarfs der Gemeinde Am Mellensee an Betreuungsplätzen für Kinder im Grundschulalter

Kita-Jahr	Kinder 6 - unter 10 Jahre	Kapazität	geplante Versorgungsquote	geplante Platzzahlen	Plätze Überausstattung	Plätze Fehlbedarf
		mögliche Plätze auf Grundlage BE	Steuerungsgröße	Kinder x geplante Versorgungsquote		
2021/2022	259	244	100%	259	0	15
2022/2023	294	296	100%	294	2	0
2023/2024	312	374	100%	312	62	0
2024/2025	331	388	100%	331	57	0
2025/2026	351	388	100%	351	37	0
2026/2027	372	388	100%	372	16	0
2027/2028	394	388	100%	394	0	6

Kita-Jahr	Kinder 10 - unter 12 Jahre	Kapazität	geplante Versorgungsquote	geplante Platzzahlen	Plätze Überausstattung	Plätze Fehlbedarf
		m. Pl. auf Grdl. BE nach Versorgung 1.-4. Kl.	Steuerungsgröße	Kinder x geplante Versorgungsquote	Hort kumuliert	Hort kumuliert
2021/2022	128	-15	10%	13	0	28
2022/2023	146	2	10%	15	0	13
2023/2024	154	62	10%	15	46	0
2024/2025	164	57	10%	16	41	0
2025/2026	173	37	10%	17	20	0
2026/2027	184	16	10%	18	0	2
2027/2028	195	0	10%	19	0	19

Schlussfolgerungen zur Versorgungssituation in der Gemeinde Am Mellensee

Im Altersbereich bis zum Schuleintritt besteht nach eingeschätztem Bedarf bis zu Erweiterung von Platzkapazitäten im Kita-Jahr 2024/25 ein Fehlbedarf. Dieser kann dann durch eine flexible Verteilung der Betreuungsplätze in den Altersgruppen von 1 bis unter 6 Jahren ausgeglichen werden. Ab dem Kita-Jahr 2026/27 ist nach heutiger Einschätzung wieder mit einem Fehlbedarf zu rechnen.

Im Altersbereich von Grundschulkindern der 1.-4. Klassen besteht nach eingeschätztem Bedarf ab dem Kita-Jahr 2022/23 ein Überhang an Plätzen. Für Grundschulkindern ab der 5.Klasse besteht nach heutiger Einschätzung ab dem Kita-Jahr 2024/25 ein Überhang an Plätzen. Für den Grundschulbereich scheint sich ab dem Kita-Jahr 2026/27 wieder ein leichter Fehlbedarf abzuzeichnen.

Die Kindertagespflegestellen sind zur Deckung des Bedarfs für Kinder bis zum vollendeten dritten Lebensjahr erforderlich.

Bebauungspläne ermöglichen in der Gemeinde in den nächsten Jahren eine Zunahme von Wohnbebauung in Höhe von ca. 475 Wohneinheiten. Die Gemeinde betont in diesem Zusammenhang, dass nach den Erfahrungen der bereits begonnenen Bautätigkeit, ein vermehrter Zuzug von jungen Familien zu erwarten ist. Bereits begonnene Bauvorhaben wurden in der Einschätzung der quantitativen Entwicklung für die Jahre 2021/2022 berücksichtigt.

Unter Beobachtung der tatsächlichen Kinderzahlen ist in den nächsten Jahren zu prüfen, ob weitere Maßnahmen erforderlich werden.

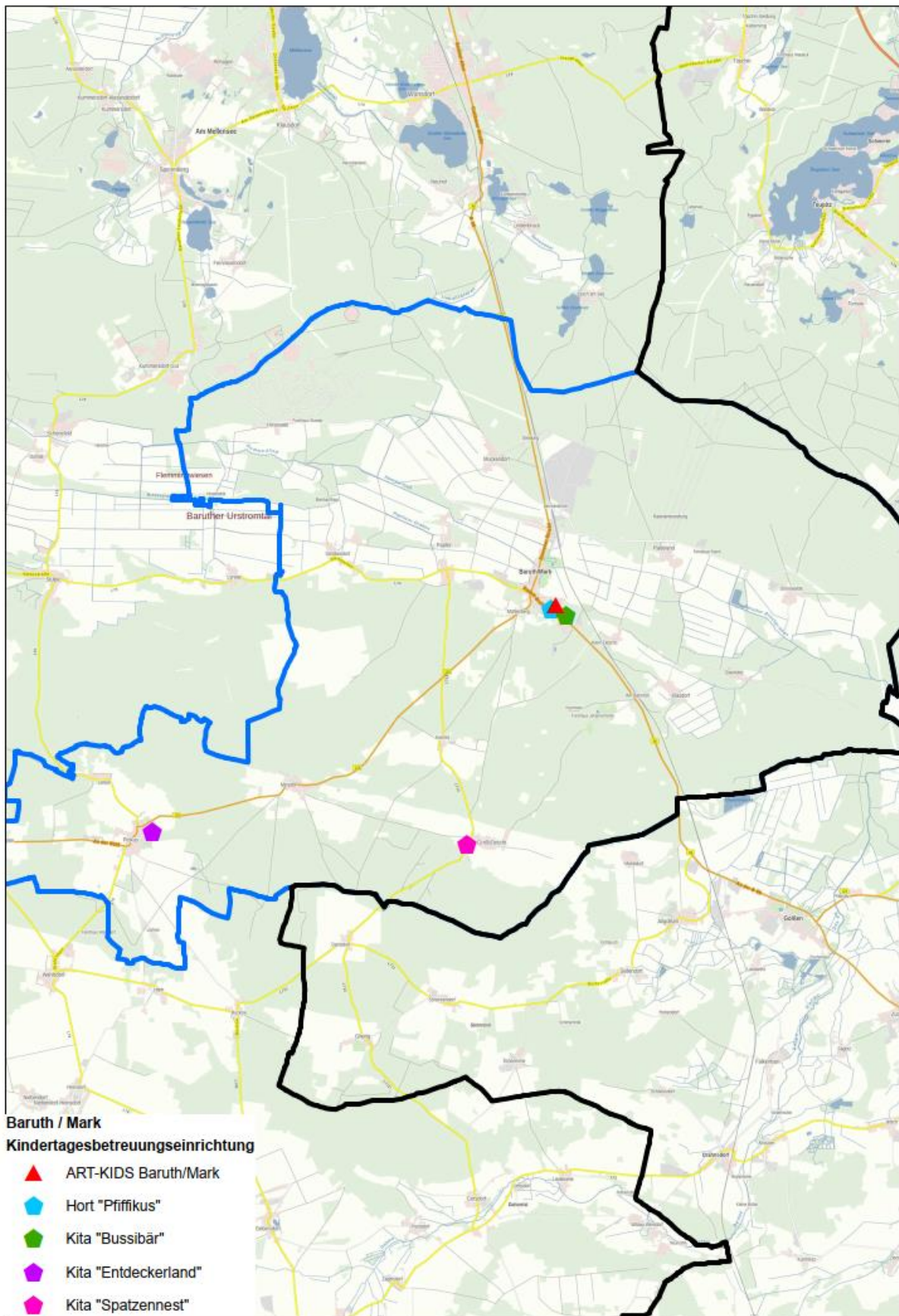
In der Gemeinde gibt es bisher einen freien Träger. Mit der Inbetriebnahme der neuen Kindertagesstätte im Jahre 2023 in Mellensee folgt unter der Trägerschaft des Internationalen Bundes ein weiterer freier Träger. Die Trägervielfalt ist damit teilweise gewährleistet.

Unter Berücksichtigung der genannten Schlussfolgerungen und der geplanten Maßnahmen sind folgende Kindertageseinrichtungen erforderlich und in den Bedarfsplan aufzunehmen:

lfd. Nr.	Träger der Einrichtung	Ort Ortsteil	Name der Einrichtung Anzahl der Tagespflegepersonen	Altersbereich
1	Gemeinde Am Mellensee	Sperenberg	Kita "Wirbelwind"	0 J. - Grundschulalter
2	Gemeinde Am Mellensee	Klausdorf	Kita "Abenteuerland"	0 J. - Schuleintritt
3	Gemeinde Am Mellensee	Rehagen	Kita "Mäusetreff"	0 J. - Grundschulalter
4	Gemeinde Am Mellensee	Saalow	Kita "Storchennest"	0 J. - Grundschulalter
5	Gemeinde Am Mellensee	Mellensee	Hort Mellensee	Grundschulalter
6	Gemeinde Am Mellensee	Sperenberg	Hort Knallbonbon	Grundschulalter
7	Wildlinge e.V.	Rehagen	Hort MoNaDiKra	Grundschulalter

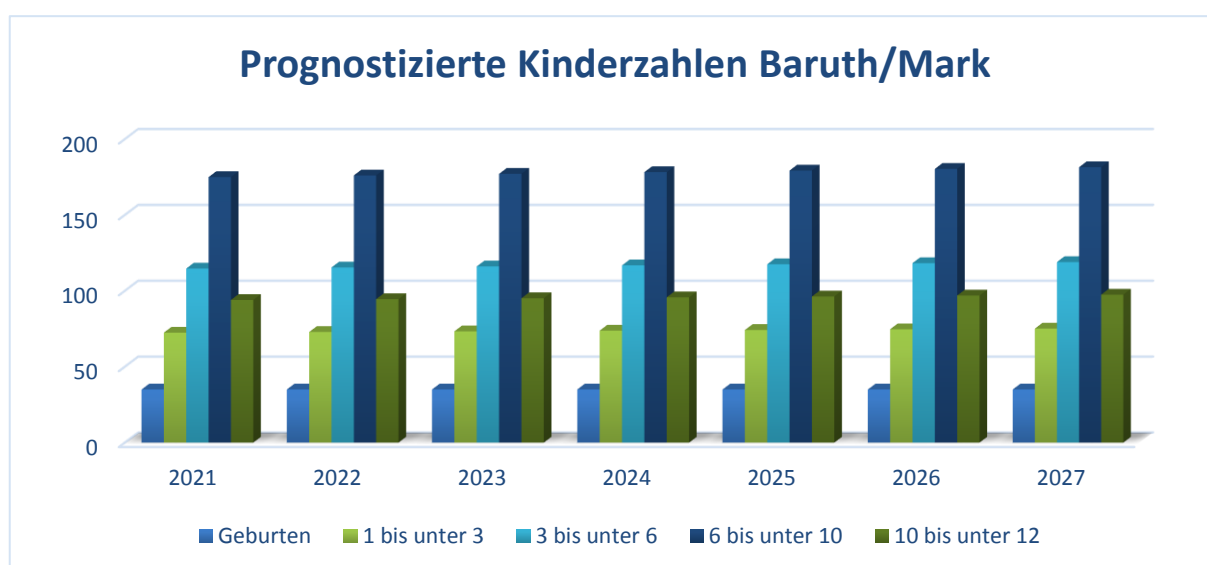
Um den Bedarf an Betreuungsplätzen für Kinder bis zum Schuleintritt zu sichern, sind die künftig entstehenden Einrichtungen „Kita 2 Bahnhofstr.“, „Mietra-Kita“ und die Kita in Mellensee als erforderlich einzuschätzen und nach Erhalt der Betriebserlaubnis und Erfüllung der Grundsätze zur Aufnahme in den Bedarfsplan aufzunehmen.

3.2 Stadt Baruth/Mark



Prognostizierte Entwicklung der Kinderzahlen der Stadt Baruth/Mark von der Geburt bis unter 12 Jahren für den Zeitraum 2021 bis 2027

	2021	2022	2023	2024	2025	2026	2027
Geburten	35	35	35	35	35	35	35
1 bis unter 3	72	73	73	74	74	75	75
3 bis unter 6	115	115	116	117	118	118	119
6 bis unter 10	175	176	177	178	179	180	182
10 bis unter 12	94	95	95	96	96	97	97
gesamt	491	494	497	500	502	505	508



Bestand an Einrichtungen der Stadt Baruth/Mark zum 31.12.2021

lfd. Nr.	Träger der Einrichtung	Ort Ortsteil	Name der Einrichtung Anzahl der Tagespflegepersonen	Altersbereich	Kapazität lt. BE	darunter			befristete Kapazität lt. BE	darunter			Auslastung in % 01.09.21
					Σ	KK	KG	Hort	Σ	KK	KG	Hort	
1	Stadt Baruth/Mark	Baruth/Mark	Kita Bussibär	0 J. - Schuleintritt	140	40	100						76
2	Stadt Baruth/Mark	Petkus	Kita Entdeckerland	1 J.- Schuleintritt	50	25	25		68 ³		18		69
3	Stadt Baruth/Mark	Groß Ziescht	Kita Spatzennest	1 J.- Schuleintritt	30	13	17						84
4	Stadt Baruth/Mark	Baruth/Mark	Hort Pfiffikus	Grundschulalter	143			143					93
5	Stiftung SPI, Brandenbug Süd/Ost	Baruth/Mark	Art Kids Baruth/Mark	Grundschulalter ab 3. Kl.					15 ⁴			15	100
6			2 Tagespflegepersonen	0 J. - 3 Jahre	10	10							
Zwischensumme					373	88	142	143					
zzgl. befristete Plätze					33	0	18	15					
gesamt					406	88	160	158					

³ Befristung bis zum 31.12.2022. Eine Fortsetzung ist nicht angedacht.

⁴ Befristung bis zum 31.07.2022. Eine Fortsetzung des Angebots ist angedacht.

Maßnahmenplanung der Stadt Baruth/Mark

1. Art Kids Baruth: Ab dem Kita-Jahr 2022/23 plant die Stiftung SPI eine Erweiterung der Kapazitäten um ca. 10 zusätzliche Betreuungsplätze für Kinder ab der 4.Klasse auf eine Gesamtkapazität von ca 25 Betreuungsplätzen.
2. Umnutzung einer Scheune zu einer Kindertagesstätte in Paplitz ab dem Kita-Jahr 2023/24 in Höhe einer Kapazität von 50 Betreuungsplätzen für Kinder bis zum Schuleintritt.

Entwicklung der Kapazitäten in der Stadt Baruth/Mark bis zum 31.07.2022

lfd. Nr.	Träger der Einrichtung	Ort Ortsteil	Name der Einrichtung Anzahl der Tagespflegepersonen	Altersbereich	Kapazität lt. BE	darunter			befristete Kapazität lt. BE	darunter		
					Σ	KK	KG	Hort	Σ	KK	KG	Hort
1	Stadt Baruth/Mark	Baruth/Mark	Kita Bussibär	0 J. - Schuleintritt	120	30	90					
2	Stadt Baruth/Mark	Petkus	Kita Entdeckerland	1 J.- Schuleintritt	50	25	25		18		18	
3	Stadt Baruth/Mark	Groß Ziescht	Kita Spatzennest	1 J.- Schuleintritt	30	13	17					
4	Stadt Baruth/Mark	Baruth/Mark	Hort Piffikus	Grundschulalter	143			143				
5	Stiftung SPI, Brandenbug Süd/Ost	Baruth/Mark	Art Kids Baruth/Mark	Grundschulalter					15			15
6			2 Tagespflegepersonen	0 J. - 3 Jahre	10	10						
Zwischensumme					353	78	132	143				
zzgl. befristete Plätze					33	0	18	15				
gesamt					386	78	150	158				

Entwicklung der Kapazitäten in der Stadt Baruth/Mark vom 01.08.2022 bis 31.07.2023

lfd. Nr.	Träger der Einrichtung	Ort Ortsteil	Name der Einrichtung Anzahl der Tagespflegepersonen	Altersbereich	Kapazität lt. BE	darunter			befristete Kapazität lt. BE	darunter		
					Σ	KK	KG	Hort	Σ	KK	KG	Hort
1	Stadt Baruth/Mark	Baruth/Mark	Kita Bussibär	0 J. - Schuleintritt	120	30	90					
2	Stadt Baruth/Mark	Petkus	Kita Entdeckerland	1 J.- Schuleintritt	50	25	25					
3	Stadt Baruth/Mark	Groß Ziescht	Kita Spatzennest	1 J.- Schuleintritt	30	13	17					
4	Stadt Baruth/Mark	Baruth/Mark	Hort Piffikus	Grundschulalter	143			143				
5	Stiftung SPI, Brandenbug Süd/Ost	Baruth/Mark	Art Kids Baruth/Mark	Grundschulalter					25		25	
6			2 Tagespflegepersonen	0 J. - 3 Jahre	10	10						
Zwischensumme					353	78	132	143				
zzgl. befristete Plätze					25	0	0	25				
gesamt					378	78	132	168				

Entwicklung der Kapazitäten in der Stadt Baruth/Mark ab dem 01.08.2023

lfd. Nr.	Träger der Einrichtung	Ort Ortsteil	Name der Einrichtung Anzahl der Tagespflegepersonen	Altersbereich	Kapazität lt. BE	darunter			befristete Kapazität lt. BE	darunter		
					Σ	KK	KG	Hort	Σ	KK	KG	Hort
1	Stadt Baruth/Mark	Baruth/Mark	Kita Bussibär	0 J. - Schuleintritt	120	30	90					
2	Stadt Baruth/Mark	Petkus	Kita Entdeckerland	1 J.- Schuleintritt	50	25	25					
3	Stadt Baruth/Mark	Groß Ziescht	Kita Spatzennest	1 J.- Schuleintritt	30	13	17					
4	Stadt Baruth/Mark	Baruth/Mark	Hort Pfiffikus	Grundschulalter	143			143				
5	Stiftung SPI, Brandenbug Süd/Ost	Baruth/Mark	Art Kids Baruth/Mark	Grundschulalter					25			25
6	N.N.	Paplitz	N.N.		50	14	36					
7			2 Tagespflegepersonen	0 J. - 3 Jahre	10	10						
Zwischensumme					403	92	168	143				
zzgl. befristete Plätze					25	0	0	25				
gesamt					428	92	168	168				

Quantitative Entwicklung des Bedarfs der Stadt Baruth/Mark an Betreuungsplätzen für Kinder bis zum Schuleintritt

Kita-Jahr	Kinder 1 - unter 3 Jahre	Kapazität	geplante Versorgungsquote	geplante Platzzahlen	Plätze Überausstattung	Plätze Fehlbedarf
		mögliche Plätze auf Grundlage BE	Steuerungsgröße	Kinder x geplante Versorgungsquote		
2021/2022	72	78	90%	65	13	0
2022/2023	73	78	90%	66	12	0
2023/2024	73	92	90%	66	26	0
2024/2025	74	92	90%	66	26	0
2025/2026	74	92	90%	67	25	0
2026/2027	75	92	90%	67	25	0
2027/2028	75	92	90%	68	24	0

Kita-Jahr	Kinder 3 - unter 6 Jahre	Kapazität	geplante Versorgungsquote	geplante Platzzahlen	Plätze Überausstattung	Plätze Fehlbedarf
		mögliche Plätze auf Grundlage BE	Steuerungsgröße	Kinder x geplante Versorgungsquote		
2021/2022	115	150	120%	138	12	0
2022/2023	115	132	120%	138	0	6
2023/2024	116	168	120%	139	29	0
2024/2025	117	168	120%	140	28	0
2025/2026	118	168	120%	141	27	0
2026/2027	118	168	120%	142	26	0
2027/2028	119	168	120%	143	25	0

Quantitative Entwicklung des Bedarfs der Stadt Baruth/Mark an Betreuungsplätzen für Kinder im Grundschulalter

Kita-Jahr	Kinder 6 - unter 10 Jahre	Kapazität	geplante Versorgungsquote	geplante Platzzahlen	Plätze Überausstattung	Plätze Fehlbedarf
		mögliche Plätze auf Grundlage BE	Steuerungsgröße	Kinder x geplante Versorgungsquote		
2021/2022	175	158	80%	140	18	0
2022/2023	176	168	80%	141	27	0
2023/2024	177	168	80%	142	26	0
2024/2025	178	168	80%	143	25	0
2025/2026	179	168	80%	143	25	0
2026/2027	180	168	80%	144	24	0
2027/2028	182	168	80%	145	23	0

Kita-Jahr	Kinder 10 - unter 12 Jahre	Kapazität	geplante Versorgungsquote	geplante Platzzahlen	Plätze Überausstattung	Plätze Fehlbedarf
		m. Pl. auf Grdl. BE nach Versorgung 1.-4. Kl.	Steuerungsgröße	Kinder x geplante Versorgungsquote	Hort kumuliert	Hort kumuliert
2021/2022	94	18	10%	9	9	0
2022/2023	95	27	10%	9	18	0
2023/2024	95	26	10%	10	17	0
2024/2025	96	25	10%	10	16	0
2025/2026	96	25	10%	10	15	0
2026/2027	97	24	10%	10	14	0
2027/2028	97	23	10%	10	13	0

Schlussfolgerungen zur Versorgungssituation in der Stadt Baruth/Mark

Im Altersbereich bis zum Schuleintritt besteht nach eingeschätztem Bedarf ein Überhang an Betreuungsplätzen. Im Kita-Jahr 2022/23 ist für Kinder bis zum 3. Lebensjahr ein Fehlbedarf zu erwarten, der aber durch eine flexible Verteilung der Betreuungsplätze in den Altersgruppen bis unter 6 Jahren ausgeglichen werden kann.

Im Altersbereich von Grundschulkindern besteht nach eingeschätztem Bedarf ein Überhang an Plätzen.

Die Kindertagespflegestellen sind zur Deckung des Bedarfs für Kinder bis zum vollendeten dritten Lebensjahr erforderlich.

Bebauungspläne ermöglichen in der Stadt in den nächsten Jahren eine Zunahme von Wohnbebauung in Höhe von ca. 80 Wohneinheiten. Die Erhöhung der Kinderzahlen und deren Altersstruktur kann in Bezug auf die Entwicklung zur Bedarfslage nur vermutet werden und findet keine numerische Berücksichtigung.

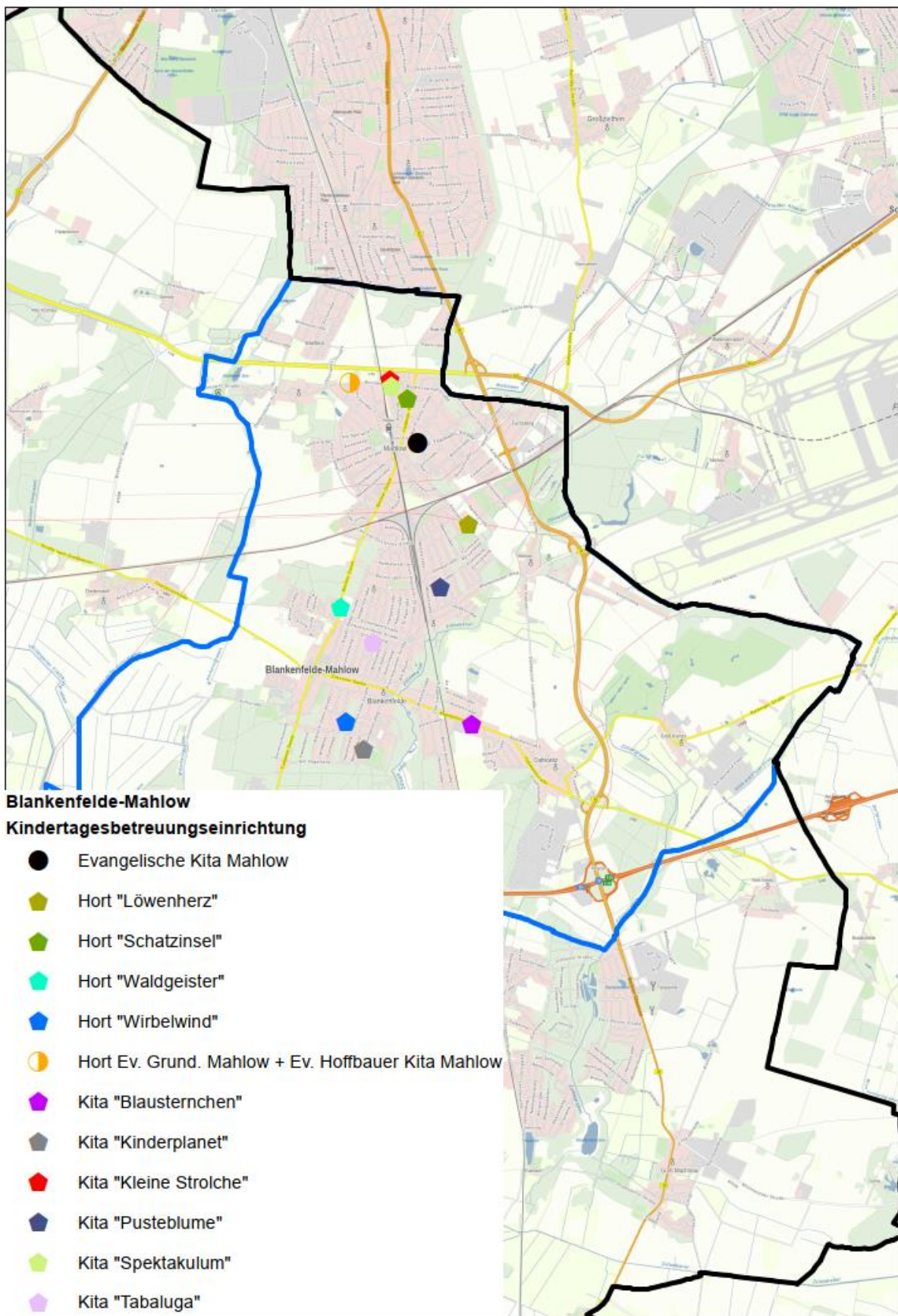
Unter Beobachtung der tatsächlichen Kinderzahlen ist in den nächsten Jahren zu prüfen, ob weitere Maßnahmen erforderlich werden.

In der Gemeinde gibt es bisher einen freien Träger. Die Trägervielfalt ist damit teilweise gewährleistet.

Unter Berücksichtigung der genannten Schlussfolgerungen und der geplanten Maßnahmen sind folgende Kindertageseinrichtungen erforderlich und in den Bedarfsplan aufzunehmen:

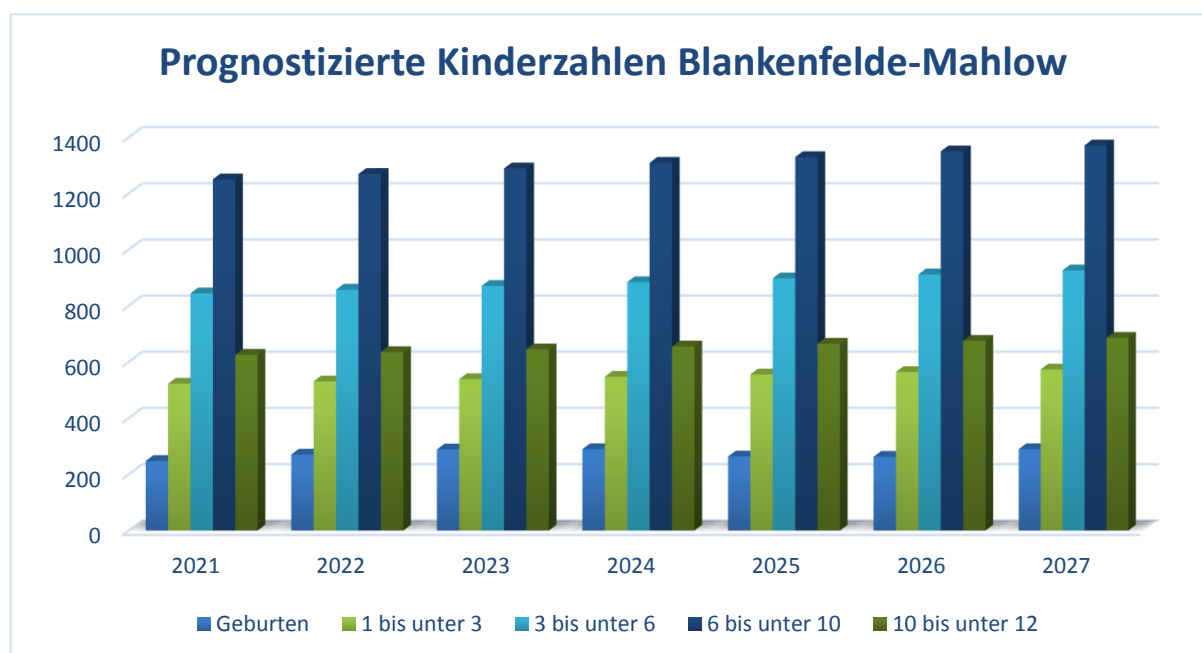
lfd. Nr.	Träger der Einrichtung	Ort Ortsteil	Name der Einrichtung Anzahl der Tagespflegepersonen
1	Stadt Baruth/Mark	Baruth/Mark	Kita Bussibär
2	Stadt Baruth/Mark	Petkus	Kita Entdeckerland
3	Stadt Baruth/Mark	Groß Ziescht	Kita Spatzennest
4	Stadt Baruth/Mark	Baruth/Mark	Hort Piffikus
5	Stiftung SPI, Brandenbug Süd/Ost	Baruth/Mark	Art Kids Baruth/Mark

3.3 Gemeinde Blankenfelde-Mahlow



Prognostizierte Entwicklung der Kinderzahlen der Gemeinde Blankenfelde-Mahlow von der Geburt bis unter 12 Jahren für den Zeitraum 2021 bis 2027

	2021	2022	2023	2024	2025	2026	2027
Geburten	247	270	288	289	263	262	289
1 bis unter 3	522	530	538	547	555	564	572
3 bis unter 6	844	857	870	884	897	911	925
6 bis unter 10	1.250	1.269	1.289	1.309	1.329	1.350	1.371
10 bis unter 12	625	635	645	655	665	675	685
gesamt	3.488	3.561	3.630	3.683	3.710	3.762	3.843



Bestand an Einrichtungen der Gemeinde Blankenfelde-Mahlow zum 31.12.2021

lfd. Nr.	Träger der Einrichtung	Ort Ortsteil	Name der Einrichtung Anzahl der Tagespflegepersonen	Altersbereich	Kapazität lt BE	darunter			befristete Kapazität lt BE	darunter			Auslastung in % 01.09.21
					Σ	KK	KG	Hort	Σ	KK	KG	Hort	
1	Verband Ev. Kindertageseinrichtungen Süd	Mahlow	Evangelische Kita Mahlow	0 J. - Schuleintritt	85	25	60					95	
2	Hoffbauer gGmbH	Mahlow	Ev. Hoffbauer Kita Mahlow	1 J. - Schuleintritt	110	30	80		111 ⁵		1	97	
3	Gemeinde Blankenfelde-Mahlow	Dahlewitz	Kita "Blausternchen"	0 J.- einschl. GS-Alter	140	45	95		154 ⁶		14	92	
4	Gemeinde Blankenfelde-Mahlow	Blankenfelde	Kita "Kinderplanet"	0 J. - Schuleintritt	213	60	153					84	
5	Gemeinde Blankenfelde-Mahlow	Mahlow	Kita "Kleine Strolche"	0 J. - Schuleintritt	90	25	65		100 ⁷		10	97	
6	Gemeinde Blankenfelde-Mahlow	Blankenfelde	Kita "Pusteblume"	2 J. - Schuleintritt	73	10	63		83 ⁸		10	90	
7	Gemeinde Blankenfelde-Mahlow	Mahlow	Kita "Spektakulum"	0 J. - Schuleintritt	169	40	129		185 ⁹		16	92	
8	Gemeinde Blankenfelde-Mahlow	Blankenfelde	Kita "Tabaluga"	0 J. - Schuleintritt	95	25	70		105 ¹⁰		10	91	
9	Hoffbauer gGmbH	Mahlow	Hort Ev. Grundschule Mahlow	Grundschulalter	200 ¹¹			200				53	
10	Gemeinde Blankenfelde-Mahlow	Mahlow	Hort "Löwenherz" (Astrid-Lindgren-GS)	Grundschulalter	190			190	200 ¹²		10	100	
11	Gemeinde Blankenfelde-Mahlow	Mahlow	Hort "Schatzinsel" (Herbert-Tschäpe GS)	Grundschulalter	229			229	292 ¹³		63	92	
12	Gemeinde Blankenfelde-Mahlow	Blankenfelde	Hort "Waldgeister"	Grundschulalter	177			177	250 ¹⁴		73	100	
13	Gemeinde Blankenfelde-Mahlow	Blankenfelde	Hort "Wirbelwind"	Grundschulalter	190			190	210 ¹⁵		20	93	
14		Blankenf./Mahl.	16 Tagespflegepersonen	0 J. - 3 Jahre	80	80						o.A.	
Zwischensumme					2.041	340	715	986					
zzgl. befristete Plätze					227	0	61	166					
gesamt					2.268	340	776	1.152					

⁵ Befristung bis zum 31.07.2022.

⁶ Befristung bis zum 31.07.2023.

⁷ Befristung bis zum 31.07.2023. Eine Fortsetzung ist lt. MBS nicht mehr möglich.

⁸ Befristung bis zum 31.07.2023. Eine Fortsetzung ist lt. MBS nicht mehr möglich.

⁹ Befristung bis zum 31.07.2023. Eine Fortsetzung ist lt. MBS nicht mehr möglich.

¹⁰ Befristung bis zum 31.07.2023. Eine Fortsetzung ist lt. MBS nicht mehr möglich.

¹¹ Die Kita hat lt. Betriebserlaubnis eine Kapazität von 312 Betreuungsplätzen, die bisher nicht ausgeschöpft werden. (Die Auslastung bezieht sich hier auf die Gesamtkapazität). Zur Vermeidung von Planungslücken ist daher die Kapazität hier mit 200 benannt.

¹² Befristung bis zum 31.07.2024. Eine Fortsetzung ist lt. MBS nicht mehr möglich.

¹³ Befristung bis zum 31.07.2024. Eine Fortsetzung ist lt. MBS nicht mehr möglich.

¹⁴ Befristung bis zum 31.07.2024.

¹⁵ Befristung bis zum 31.07.2024. Eine Fortsetzung ist lt. MBS nicht mehr möglich.

Maßnahmenplanung der Gemeinde Blankenfelde-Mahlow

1. Errichtung einer Waldkita in Blankenfelde ab dem Kita-Jahr 2022/23 in Höhe einer Kapazität von 25 Betreuungsplätzen für Kinder ab 2,5 Jahren bis zum Schuleintritt. Träger der Einrichtung wird der Waldkita e.V.
2. Neubau einer Kindertagesstätte in Dahlewitz ab dem Kita-Jahr 2023/24 in Höhe einer Kapazität von 120 Betreuungsplätzen für Kinder bis zum Schuleintritt. Träger der Einrichtung wird die Gemeinde Blankenfelde-Mahlow.
3. Neubau einer Kindertagesstätte mit Klimahülle in Mahlow ab dem Kita-Jahr 2025/26 in Höhe einer Kapazität von 120 Betreuungsplätzen für Kinder bis zum Schuleintritt. Träger der Einrichtung wird die Gemeinde Blankenfelde-Mahlow.

Entwicklung der Kapazitäten in der Gemeinde Blankenfelde-Mahlow bis zum 31.07.2022

lfd. Nr.	Träger der Einrichtung	Ort Ortsteil	Name der Einrichtung Anzahl der Tagespflegepersonen	Altersbereich	Kapazität lt. BE	darunter			befristete Kapazität lt. BE	darunter		
					Σ	KK	KG	Hort	Σ	KK	KG	Hort
1	Verband Ev. Kindertageseinrichtungen Süd	Mahlow	Evangelische Kita Mahlow	0 J. - Schuleintritt	85	25	60					
2	Hoffbauer gGmbH	Mahlow	Ev. Hoffbauer Kita Mahlow	1 J. - Schuleintritt	110	30	80		111		1	
3	Gemeinde Blankenfelde-Mahlow	Dahlewitz	Kita "Blausternchen"	0 J.- einschl. GS-Alter	140	45	95		154		14	
4	Gemeinde Blankenfelde-Mahlow	Blankenfelde	Kita "Kinderplanet"	0 J. - Schuleintritt	213	60	153					
5	Gemeinde Blankenfelde-Mahlow	Mahlow	Kita "Kleine Strolche"	0 J. - Schuleintritt	90	25	65		100		10	
6	Gemeinde Blankenfelde-Mahlow	Blankenfelde	Kita "Pusteblume"	2 J. - Schuleintritt	73	10	63		83		10	
7	Gemeinde Blankenfelde-Mahlow	Mahlow	Kita "Spektakulum"	0 J.- Schuleintritt	169	40	129		185		16	
8	Gemeinde Blankenfelde-Mahlow	Blankenfelde	Kita "Tabaluga"	0 J. - Schuleintritt	95	25	70		105		10	
9	Hoffbauer gGmbH	Mahlow	Hort Ev. Grundschule Mahlow	Grundschulalter	200			200				
10	Gemeinde Blankenfelde-Mahlow	Mahlow	Hort "Löwenherz" (Astrid-Lindgren-GS)	Grundschulalter	190			190	200			10
11	Gemeinde Blankenfelde-Mahlow	Mahlow	Hort "Schatzinsel" (Herbert-Tschäpe GS)	Grundschulalter	229			229	292			63
12	Gemeinde Blankenfelde-Mahlow	Blankenfelde	Hort "Waldgeister"	Grundschulalter	177			177	250			73
13	Gemeinde Blankenfelde-Mahlow	Blankenfelde	Hort "Wirbelwind"	Grundschulalter	190			190	210			20
14		Blankenfelde/Mahlow	16 Tagespflegepersonen	0 J. - 3 Jahre	80	80						
Zwischensumme					2.041	340	715	986				
zzgl. befristete Plätze					227	0	61	166				
gesamt					2.268	340	776	1.152				

Entwicklung der Kapazitäten in der Gemeinde Blankenfelde-Mahlow vom 01.08.2022 bis 31.07.2023

lfd. Nr.	Träger der Einrichtung	Ort Ortsteil	Name der Einrichtung Anzahl der Tagespflegepersonen	Altersbereich	Kapazität lt BE	darunter			befristete Kapazität lt BE	darunter		
					Σ	KK	KG	Hort	Σ	KK	KG	Hort
1	Verband Ev. Kindertageseinrichtungen Süd	Mahlow	Evangelische Kita Mahlow	0 J. - Schuleintritt	85	25	60					
2	Hoffbauer gGmbH	Mahlow	Ev. Hoffbauer Kita Mahlow	1 J. - Schuleintritt	110	30	80					
3	Gemeinde Blankenfelde-Mahlow	Dahlewitz	Kita "Blaustrichen"	0 J. - einschl. GS-Alter	140	45	95		154		14	
4	Gemeinde Blankenfelde-Mahlow	Blankenfelde	Kita "Kinderplanet"	0 J. - Schuleintritt	213	60	153					
5	Gemeinde Blankenfelde-Mahlow	Mahlow	Kita "Kleine Strolche"	0 J. - Schuleintritt	90	25	65		100		10	
6	Gemeinde Blankenfelde-Mahlow	Blankenfelde	Kita "Pusteblume"	2 J. - Schuleintritt	73	10	63		83		10	
7	Gemeinde Blankenfelde-Mahlow	Mahlow	Kita "Spektakulum"	0 J. - Schuleintritt	169	40	129		185		16	
8	Gemeinde Blankenfelde-Mahlow	Blankenfelde	Kita "Tabaluga"	0 J. - Schuleintritt	95	25	70		105		10	
9	Hoffbauer gGmbH	Mahlow	Hort Ev. Grundschule Mahlow	Grundschulalter	200			200				
10	Gemeinde Blankenfelde-Mahlow	Mahlow	Hort "Löwenherz" (Astrid-Lindgren-GS)	Grundschulalter	190			190	200			10
11	Gemeinde Blankenfelde-Mahlow	Mahlow	Hort "Schatzinsel" (Herbert-Tschäpe GS)	Grundschulalter	229			229	292			63
12	Gemeinde Blankenfelde-Mahlow	Blankenfelde	Hort "Waldgeister"	Grundschulalter	177			177	250			73
13	Gemeinde Blankenfelde-Mahlow	Blankenfelde	Hort "Wirbelwind"	Grundschulalter	190			190	210			20
14	Waldkita e.V.	Blankenfelde	Waldkita	2,5 J. - Schuleintritt	25		25					
15		Blankenfelde/Mahlow	16 Tagespflegepersonen	0 J. - 3 Jahre	80	80						
Zwischensumme					2.066	340	740	986				
zzgl. befristete Plätze					226	0	60	166				
gesamt					2.292	340	800	1.152				

Entwicklung der Kapazitäten in der Gemeinde Blankenfelde-Mahlow vom 01.08.2023 bis 31.07.2024

lfd. Nr.	Träger der Einrichtung	Ort Ortsteil	Name der Einrichtung Anzahl der Tagespflegepersonen	Altersbereich	Kapazität lt BE	darunter			befristete Kapazität lt BE	darunter		
					Σ	KK	KG	Hort	Σ	KK	KG	Hort
1	Verband Ev. Kindertageseinrichtungen Süd	Mahlow	Evangelische Kita Mahlow	0 J. - Schuleintritt	85	25	60					
2	Hoffbauer gGmbH	Mahlow	Ev. Hoffbauer Kita Mahlow	1 J. - Schuleintritt	110	30	80					
3	Gemeinde Blankenfelde-Mahlow	Dahlewitz	Kita "Blausternchen"	0 J. - einschl. GS-Alter	140	45	95	154		14		
4	Gemeinde Blankenfelde-Mahlow	Blankenfelde	Kita "Kinderplanet"	0 J. - Schuleintritt	213	60	153					
5	Gemeinde Blankenfelde-Mahlow	Mahlow	Kita "Kleine Strolche"	0 J. - Schuleintritt	90	25	65					
6	Gemeinde Blankenfelde-Mahlow	Blankenfelde	Kita "Pustebume"	2 J. - Schuleintritt	73	10	63					
7	Gemeinde Blankenfelde-Mahlow	Mahlow	Kita "Spektakulum"	0 J. - Schuleintritt	169	40	129					
8	Gemeinde Blankenfelde-Mahlow	Blankenfelde	Kita "Tabaluga"	0 J. - Schuleintritt	95	25	70					
9	Hoffbauer gGmbH	Mahlow	Hort Ev. Grundschule Mahlow	Grundschulalter	200			200				
10	Gemeinde Blankenfelde-Mahlow	Mahlow	Hort "Löwenherz" (Astrid-Lindgren-GS)	Grundschulalter	190			190	200			10
11	Gemeinde Blankenfelde-Mahlow	Mahlow	Hort "Schatzinsel" (Herbert-Tschäpe GS)	Grundschulalter	229			229	292			63
12	Gemeinde Blankenfelde-Mahlow	Blankenfelde	Hort "Waldgeister"	Grundschulalter	177			177	250			73
13	Gemeinde Blankenfelde-Mahlow	Blankenfelde	Hort "Wirbelwind"	Grundschulalter	190			190	210			20
14	Waldkita e.V.	Blankenfelde	Waldkita	2,5 J. - Schuleintritt	25		25					
15	Gemeinde Blankenfelde-Mahlow	Dahlewitz	N.N.	0 J. - Schuleintritt	120	40	80					
16		Blankenfelde/Mahlow	16 Tagespflegepersonen	0 J. - 3 Jahre	80	80						
Zwischensumme					2.186	380	820	986				
zzgl. befristete Plätze					180	0	14	166				
gesamt					2.366	380	834	1.152				

Entwicklung der Kapazitäten in der Gemeinde Blankenfelde-Mahlow vom 01.08.2024 bis 31.07.2025

lfd. Nr.	Träger der Einrichtung	Ort Ortsteil	Name der Einrichtung Anzahl der Tagespflegepersonen	Altersbereich	Kapazität lt. BE	darunter			befristete Kapazität lt. BE	darunter		
					Σ	KK	KG	Hort	Σ	KK	KG	Hort
1	Verband Ev. Kindertageseinrichtungen Süd	Mahlow	Evangelische Kita Mahlow	0 J. - Schuleintritt	85	25	60					
2	Hoffbauer gGmbH	Mahlow	Ev. Hoffbauer Kita Mahlow	1 J. - Schuleintritt	110	30	80					
3	Gemeinde Blankenfelde-Mahlow	Dahlewitz	Kita "Blausternchen"	0 J.- einschl. GS-Alter	140	45	95	154		14		
4	Gemeinde Blankenfelde-Mahlow	Blankenfelde	Kita "Kinderplanet"	0 J. - Schuleintritt	213	60	153					
5	Gemeinde Blankenfelde-Mahlow	Mahlow	Kita "Kleine Strolche"	0 J. - Schuleintritt	90	25	65					
6	Gemeinde Blankenfelde-Mahlow	Blankenfelde	Kita "Pustelblume"	2 J. - Schuleintritt	73	10	63					
7	Gemeinde Blankenfelde-Mahlow	Mahlow	Kita "Spektakulum"	0 J.- Schuleintritt	169	40	129					
8	Gemeinde Blankenfelde-Mahlow	Blankenfelde	Kita "Tabaluga"	0 J. - Schuleintritt	95	25	70					
9	Hoffbauer gGmbH	Mahlow	Hort Ev. Grundschule Mahlow	Grundschulalter	200			200				
10	Gemeinde Blankenfelde-Mahlow	Mahlow	Hort "Löwenherz" (Astrid-Lindgren-GS)	Grundschulalter	190			190				
11	Gemeinde Blankenfelde-Mahlow	Mahlow	Hort "Schatzinsel" (Herbert-Tschäpe GS)	Grundschulalter	229			229				
12	Gemeinde Blankenfelde-Mahlow	Blankenfelde	Hort "Waldgeister"	Grundschulalter	177			177	250			73
13	Gemeinde Blankenfelde-Mahlow	Blankenfelde	Hort "Wirbelwind"	Grundschulalter	190			190				
14	Waldkita e.V.	Blankenfelde	Waldkita	2,5 J. - Schuleintritt	25		25					
15	Gemeinde Blankenfelde-Mahlow	Dahlewitz	N.N.	0 J. - Schuleintritt	120	40	80					
16		Blankenfelde/Mahlow	16 Tagespflegepersonen	0 J. - 3 Jahre	80	80						
Zwischensumme					2.186	380	820	986				
zzgl. befristete Plätze					87	0	14	73				
gesamt					2.273	380	834	1.059				

Entwicklung der Kapazitäten in der Gemeinde Blankenfelde-Mahlow ab dem 01.08.2025

lfd. Nr.	Träger der Einrichtung	Ort Ortsteil	Name der Einrichtung Anzahl der Tagespflegepersonen	Altersbereich	Kapazität lt BE	darunter			befristete Kapazität lt BE	darunter		
					Σ	KK	KG	Hort	Σ	KK	KG	Hort
1	Verband Ev. Kindertageseinrichtungen Süd	Mahlow	Evangelische Kita Mahlow	0 J. - Schuleintritt	85	25	60					
2	Hoffbauer gGmbH	Mahlow	Ev. Hoffbauer Kita Mahlow	1 J. - Schuleintritt	110	30	80					
3	Gemeinde Blankenfelde-Mahlow	Dahlewitz	Kita "Blausternchen"	0 J.- einschl. GS-Alter	140	45	95	154		14		
4	Gemeinde Blankenfelde-Mahlow	Blankenfelde	Kita "Kinderplanet"	0 J. - Schuleintritt	213	60	153					
5	Gemeinde Blankenfelde-Mahlow	Mahlow	Kita "Kleine Strolche"	0 J. - Schuleintritt	90	25	65					
6	Gemeinde Blankenfelde-Mahlow	Blankenfelde	Kita "Pustebume"	2 J. - Schuleintritt	73	10	63					
7	Gemeinde Blankenfelde-Mahlow	Mahlow	Kita "Spektakulum"	0 J. - Schuleintritt	169	40	129					
8	Gemeinde Blankenfelde-Mahlow	Blankenfelde	Kita "Tabaluga"	0 J. - Schuleintritt	95	25	70					
9	Hoffbauer gGmbH	Mahlow	Hort Ev. Grundschule Mahlow	Grundschulalter	200			200				
10	Gemeinde Blankenfelde-Mahlow	Mahlow	Hort "Löwenherz" (Astrid-Lindgren-GS)	Grundschulalter	190			190				
11	Gemeinde Blankenfelde-Mahlow	Mahlow	Hort "Schatzinsel" (Herbert-Tschäpe GS)	Grundschulalter	229			229				
12	Gemeinde Blankenfelde-Mahlow	Blankenfelde	Hort "Waldgeister"	Grundschulalter	177			177	250			73
13	Gemeinde Blankenfelde-Mahlow	Blankenfelde	Hort "Wirbelwind"	Grundschulalter	190			190				
14	Waldkita e.V.	Blankenfelde	Waldkita	2,5 J. - Schuleintritt	25		25					
15	Gemeinde Blankenfelde-Mahlow	Mahlow	Kitaneubau mit Klimahülle	0 J. - Schuleintritt	120	40	80					
16	Gemeinde Blankenfelde-Mahlow	Dahlewitz	N.N.	0 J. - Schuleintritt	120	40	80					
17		Blankenfelde/Mahlow	16 Tagespflegepersonen	0 J. - 3 Jahre	80	80						
Zwischensumme					2.306	420	900	986				
zzgl. befristete Plätze					87	0	14	73				
gesamt					2.393	420	914	1.059				

Quantitative Entwicklung des Bedarfs der Gemeinde Blankenfelde-Mahlow an Betreuungsplätzen für Kinder bis zum Schuleintritt

Kita-Jahr	Kinder 1 - unter 3 Jahre	Kapazität	geplante Versorgungsquote	geplante Platzzahlen	Plätze Überausstattung	Plätze Fehlbedarf
		mögliche Plätze auf Grundlage BE	Steuerungsgröße	Kinder x geplante Versorgungsquote		
2021/2022	522	340	90%	470	0	130
2022/2023	530	340	90%	477	0	137
2023/2024	538	380	90%	484	0	104
2024/2025	547	380	90%	492	0	112
2025/2026	555	420	90%	500	0	80
2026/2027	564	420	90%	507	0	87
2027/2028	572	420	90%	515	0	95

Kita-Jahr	Kinder 3 - unter 6 Jahre	Kapazität	geplante Versorgungsquote	geplante Platzzahlen	Plätze Überausstattung	Plätze Fehlbedarf
		mögliche Plätze auf Grundlage BE	Steuerungsgröße	Kinder x geplante Versorgungsquote		
2021/2022	844	775	120%	1.013	0	238
2022/2023	857	800	120%	1.028	0	228
2023/2024	870	834	120%	1.044	0	210
2024/2025	884	834	120%	1.060	0	226
2025/2026	897	914	120%	1.077	0	163
2026/2027	911	914	120%	1.094	0	180
2027/2028	925	914	120%	1.111	0	197

Quantitative Entwicklung des Bedarfs der Gemeinde Blankenfelde-Mahlow an Betreuungsplätzen für Kinder im Grundschulalter

Kita-Jahr	Kinder 6 - unter 10 Jahre	Kapazität	geplante Versorgungsquote	geplante Platzzahlen	Plätze Überausstattung	Plätze Fehlbedarf
		mögliche Plätze auf Grundlage BE	Steuerungsgröße	Kinder x geplante Versorgungsquote		
2021/2022	1.250	1.152	90%	1.125	27	0
2022/2023	1.269	1.152	90%	1.142	10	0
2023/2024	1.289	1.152	90%	1.160	0	8
2024/2025	1.309	1.059	90%	1.178	0	119
2025/2026	1.329	1.059	90%	1.196	0	137
2026/2027	1.350	1.059	90%	1.215	0	156
2027/2028	1.371	1.059	90%	1.234	0	175

Kita-Jahr	Kinder 10 - unter 12 Jahre	Kapazität	geplante Versorgungsquote	geplante Platzzahlen	Plätze Überausstattung	Plätze Fehlbedarf
		m. Pl. auf Grdl. BE nach Versorgung 1.-4. Kl.	Steuerungsgröße	Kinder x geplante Versorgungsquote	Hort kumuliert	Hort kumuliert
2021/2022	625	27	10%	63	0	36
2022/2023	635	10	10%	63	0	54
2023/2024	645	-8	10%	64	0	73
2024/2025	655	-119	10%	65	0	185
2025/2026	665	-137	10%	66	0	204
2026/2027	675	-156	10%	67	0	223
2027/2028	685	-175	10%	69	0	243

Schlussfolgerungen zur Versorgungssituation in der Gemeinde Blankenfelde-Mahlow

Im Altersbereich bis zum Schuleintritt besteht nach eingeschätztem Bedarf auch nach der Erweiterung von Platzkapazitäten ein hoher Fehlbedarf. Überwiegend können bisher genehmigte temporäre Ausnahmegenehmigungen ab dem Kita-Jahr 2023/24 nicht mehr verlängert werden.

Im Altersbereich von Grundschulkindern der 1.-4. Klassen besteht nach eingeschätztem Bedarf zunächst ein Überhang an Plätzen. Mit der vermuteten Zunahme an Kinderzahlen wird sich wahrscheinlich ab dem Kita-jahr 2023/24 ein Fehlbedarf abzeichnen. Überwiegend können bisher genehmigte temporäre Ausnahmegenehmigungen ab dem Kita-Jahr 2024/25 nicht mehr verlängert werden. Für Grundschulkindern ab der 5.Klasse besteht nach heutiger Einschätzung ein Fehlbedarf an Plätzen.

Die Kindertagespflegestellen sind zur Deckung des Bedarfs für Kinder bis zum vollendeten dritten Lebensjahr erforderlich.

Bebauungspläne ermöglichen in der Gemeinde in den nächsten Jahren eine Zunahme von Wohnbebauung in Höhe von ca. 408 Wohneinheiten. Die Erhöhung der Kinderzahlen und deren Altersstruktur kann in Bezug auf die Entwicklung zur Bedarfslage nur vermutet werden und findet keine numerische Berücksichtigung.

Unter Beobachtung der tatsächlichen Kinderzahlen ist zeitnah zu prüfen, in welcher Höhe weitere dringend notwendige Maßnahmen umgesetzt werden können.

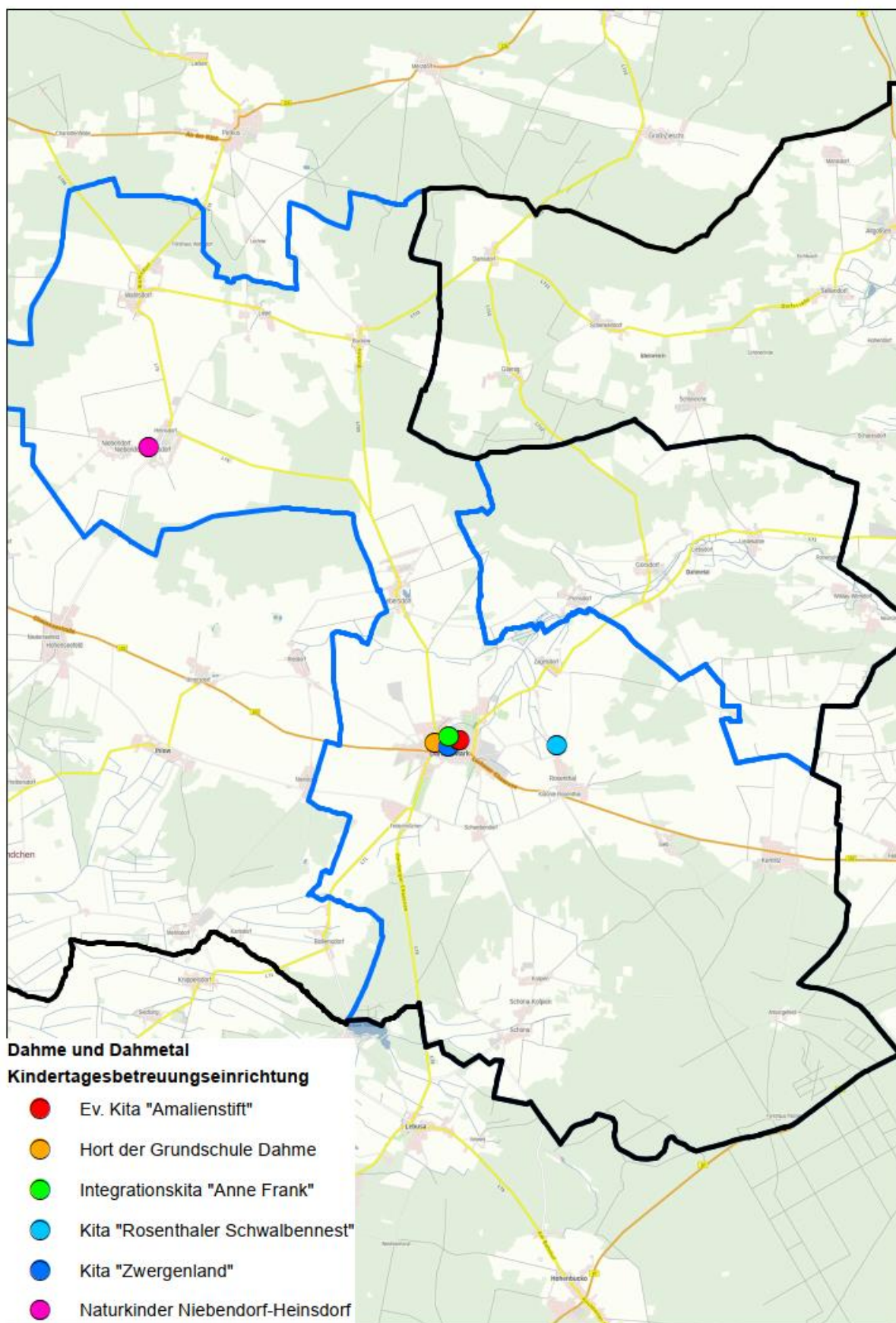
In der Gemeinde gibt es bisher zwei freie Träger mit drei Einrichtungen. Mit der Inbetriebnahme der Waldkita im Kita-Jahr 2022/23 in Blankenfelde folgt unter der Trägerschaft des Waldkita e.V. ein weiterer freier Träger. Die Trägervielfalt ist gewährleistet.

Unter Berücksichtigung der genannten Schlussfolgerungen und der geplanten Maßnahmen sind folgende Kindertageseinrichtungen erforderlich und in den Bedarfsplan aufzunehmen:

lfd. Nr.	Träger der Einrichtung	Ort Ortsteil	Name der Einrichtung Anzahl der Tagespflegepersonen
1	Verband Ev. Kindertageseinrichtungen Süd	Mahlow	Evangelische Kita Mahlow
2	Hoffbauer gGmbH	Mahlow	Ev. Hoffbauer Kita Mahlow
3	Gemeinde Blankenfelde-Mahlow	Dahlewitz	Kita "Blausternchen"
4	Gemeinde Blankenfelde-Mahlow	Blankenfelde	Kita "Kinderplanet"
5	Gemeinde Blankenfelde-Mahlow	Mahlow	Kita "Kleine Strolche"
6	Gemeinde Blankenfelde-Mahlow	Blankenfelde	Kita "Pusteblume"
7	Gemeinde Blankenfelde-Mahlow	Mahlow	Kita "Spektakulum"
8	Gemeinde Blankenfelde-Mahlow	Blankenfelde	Kita "Tabaluga"
9	Hoffbauer gGmbH	Mahlow	Hort Ev. Grundschule Mahlow
10	Gemeinde Blankenfelde-Mahlow	Mahlow	Hort "Löwenherz" (Astrid-Lindgren-GS)
11	Gemeinde Blankenfelde-Mahlow	Mahlow	Hort "Schatzinsel" (Herbert-Tschäpe GS)
12	Gemeinde Blankenfelde-Mahlow	Blankenfelde	Hort "Waldgeister"
13	Gemeinde Blankenfelde-Mahlow	Blankenfelde	Hort "Wirbelwind"

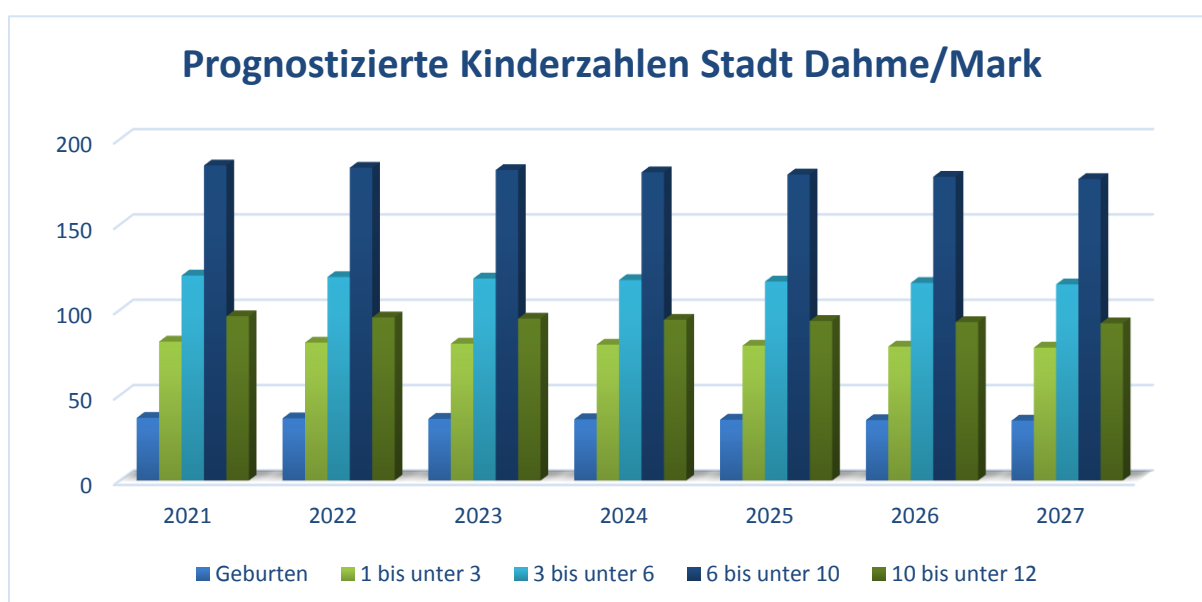
Um den Bedarf an Betreuungsplätzen für Kinder bis zum Schuleintritt zu sichern, sind die künftig entstehenden Einrichtungen „Waldkita“, die Kita in Dahlewitz und die Kita mit Klimahülle als erforderlich einzuschätzen und nach Erhalt der Betriebserlaubnis und Erfüllung der Grundsätze zur Aufnahme in den Bedarfsplan aufzunehmen.

3.4 Amt Dahme/Mark: Stadt Dahme/Mark, Gemeinden Dahmetal u. Ihlow



Prognostizierte Entwicklung der Kinderzahlen in der Stadt Dahme/Mark und den Gemeinden Dahmetal und Ihlow von der Geburt bis unter 12 Jahren für den Zeitraum 2021 bis 2027

	2021	2022	2023	2024	2025	2026	2027
Geburten	37	36	36	36	36	35	35
1 bis unter 3	81	81	80	80	79	78	78
3 bis unter 6	120	119	118	118	117	116	115
6 bis unter 10	185	183	182	181	179	178	177
10 bis unter 12	96	96	95	94	94	93	92
gesamt	519	515	512	508	504	501	497



Bestand an Einrichtungen der Stadt Dahme/Mark zum 31.12.21

lfd. Nr.	Träger der Einrichtung	Ort Ortsteil	Name der Einrichtung Anzahl der Tagespflegepersonen	Altersbereich	Kapazität lt. BE	darunter			befristete Kapazität lt. BE	darunter			Auslastung in % 01.09.21
					Σ	KK	KG	Hort	Σ	KK	KG	Hort	
1	Evangelische Kirchengemeinde Dahme/Mark	Dahme/Mark	Ev. Kita "Amalienstift"	1 J. - einschl. GS-Alter	53	10	23	20					94
2	ASB OV Luckau - Dahme e.V.	Dahme/Mark	Integrationskita "Anne Frank"	0 J. - Schuleintritt	90	60	30						76
3	ASB OV Luckau - Dahme e.V.	Rosenthal	Kita "Rosenthaler Schwalbennes"	0 J. - einschl. Grundschulalter	22	5	17		23 ¹⁶		1		96
4	ASB OV Luckau - Dahme e.V.	Dahme/Mark	Kita "Zwergenland"	0 J. - Schuleintritt	65	25	40						83
5	Baumkuchen e.V.	Niebendorf-Heinsdorf	Naturkinder Niebendorf-Heinsdorf	1 J. - Schuleintritt	22	4	18		25 ¹⁷		3		95
6	ASB OV Luckau - Dahme e.V.	Dahme/Mark	Hort der Grundschule Dahme	Grundschulalter	140			140					93
7		Dahme/Mark Gebersdorf	3 Tagespflegepersonen	0 J. - 3 Jahre	15	15							o.A.
Zwischensumme					407	119	128	160					
zzgl. befristete Plätze					4	0	4	0					
gesamt					411	119	132	160					

¹⁶ Befristung bis zum 31.07.2022. Eine Fortsetzung wird vom Träger nicht anvisiert.

¹⁷ Befristung bis zum 31.12.2022. Eine Fortsetzung wird vom Träger bis zur Fertigstellung eines Anbaus (ca. 01.04.2023) anvisiert.

Maßnahmenplanung der Stadt Dahme/Mark

1. Kita Rosenthaler Schwalbennest: Ab dem Kita-Jahr 2023/24 plant der ASB OV Luckau/Dahme e.V. eine Erweiterung der Kapazitäten um 10 zusätzliche Betreuungsplätze für Kinder bis zum Schuleintritt auf eine Gesamtkapazität von 32 Betreuungsplätzen.
2. Kita Naturkinder Niebendorf-Heinsdorf: Ab dem Kita-Jahr 2023/24 (ca. 01.04.2023) plant der Baumkuchen e.V. eine Erweiterung der Kapazitäten um 8 zusätzliche Betreuungsplätze für Kinder bis zum Schuleintritt auf eine Gesamtkapazität von 30 Betreuungsplätzen.
3. Kita Amalienstift: Ab dem Kita-Jahr 2023/24 liegt vom Träger eine Schließungsanzeige wegen Brandschutzmängeln vor.

Entwicklung der Kapazitäten in der Stadt Dahme/Mark bis 31.07.2022

lfd. Nr.	Träger der Einrichtung	Ort Ortsteil	Name der Einrichtung Anzahl der Tagespflegepersonen	Altersbereich	Kapazität lt BE	darunter			befristete Kapazität lt BE	darunter		
					Σ	KK	KG	Hort	Σ	KK	KG	Hort
1	Evangelische Kirchengemeinde Dahme/Mark	Dahme/Mark	Ev. Kita "Amalienstift"	1 J. - einschl. GS-Alter	53	10	23	20				
2	ASB OV Luckau - Dahme e.V.	Dahme/Mark	Integrationskita "Anne Frank"	0 J. - Schuleintritt	90	60	30					
3	ASB OV Luckau - Dahme e.V.	Rosenthal	Kita "Rosenthaler Schwabennest"	0 J. - einschl. Grundschulalter	22	5	17		23		1	
4	ASB OV Luckau - Dahme e.V.	Dahme/Mark	Kita "Zwergenland"	0 J. - Schuleintritt	65	25	40					
5	Baumkuchen e.V.	Niebendorf-Heinsdorf	Naturkinder Niebendorf-Heinsdorf	1 J. - Schuleintritt	22	4	18		25		3	
6	ASB OV Luckau - Dahme e.V.	Dahme/Mark	Hort der Grundschule Dahme	Grundschulalter	140			140				
7		Dahme/Mark Gebersdorf	3 Tagespflegepersonen	0 J. - 3 Jahre	15	15						
Zwischensumme					407	119	128	160				
zzgl. befristete Plätze					4	0	4	0				
gesamt					411	119	132	160				

Entwicklung der Kapazitäten in der Stadt Dahme/Mark vom 01.08.2022 bis 31.07.2023

lfd. Nr.	Träger der Einrichtung	Ort Ortsteil	Name der Einrichtung Anzahl der Tagespflegepersonen	Altersbereich	Kapazität lt BE	darunter			befristete Kapazität lt BE	darunter		
					Σ	KK	KG	Hort	Σ	KK	KG	Hort
1	Evangelische Kirchengemeinde Dahme/Mark	Dahme/Mark	Ev. Kita "Amalienstift"	1 J. - einschl. GS-Alter	53	10	23	20				
2	ASB OV Luckau - Dahme e.V.	Dahme/Mark	Integrationskita "Anne Frank"	0 J. - Schuleintritt	90	60	30					
3	ASB OV Luckau - Dahme e.V.	Rosenthal	Kita "Rosenthaler Schwalbennest"	0 J. - einschl. Grundschulalter	22	5	17					
4	ASB OV Luckau - Dahme e.V.	Dahme/Mark	Kita "Zwergenland"	0 J. - Schuleintritt	65	25	40					
5	Baumkuchen e.V.	Niebendorf-Heinsdorf	Naturkinder Niebendorf-Heinsdorf	1 J. - Schuleintritt	22	4	18					
6	ASB OV Luckau - Dahme e.V.	Dahme/Mark	Hort der Grundschule Dahme	Grundschulalter	140			140				
7		Dahme/Mark Gebersdorf	3 Tagespflegepersonen	0 J. - 3 Jahre	15	15						
Zwischensumme					407	119	128	160				
zzgl. befristete Plätze					0	0	0	0				
gesamt					407	119	128	160				

Entwicklung der Kapazitäten in der Stadt Dahme/Mark ab dem 01.08.2023

lfd. Nr.	Träger der Einrichtung	Ort Ortsteil	Name der Einrichtung Anzahl der Tagespflegepersonen	Altersbereich	Kapazität lt BE	darunter			befristete Kapazität lt BE	darunter		
					Σ	KK	KG	Hort	Σ	KK	KG	Hort
1	Evangelische Kirchengemeinde Dahme/Mark	Dahme/Mark	Ev. Kita "Amalienstift"	1 J. - einschl. GS-Alter								
2	ASB OV Luckau - Dahme e.V.	Dahme/Mark	Integrationskita "Anne Frank"	0 J. - Schuleintritt	90	60	30					
5	ASB OV Luckau - Dahme e.V.	Rosenthal	Kita "Rosenthaler Schwalbennest"	0 J. - einschl. GS-Alter	32	10	22					
6	ASB OV Luckau - Dahme e.V.	Dahme/Mark	Kita "Zwergenland"	0 J. - Schuleintritt	65	25	40					
7	Baumkuchen e.V.	Niebendorf-Heinsdorf	Naturkinder Niebendorf-Heinsdorf	1 J. - Schuleintritt	30	10	20					
9	ASB OV Luckau - Dahme e.V.	Dahme/Mark	Hort der Grundschule Dahme	Grundschulalter	140			140				
10		Dahme/Mark	3 Tagespflegepersonen	0 J. - 3 Jahre	15	15						
Zwischensumme					372	120	112	140				
zzgl. befristete Plätze					0	0	0	0				
gesamt					372	120	112	140				

Quantitative Entwicklung des Bedarfs der Stadt Dahme/Mark an Betreuungsplätzen für Kinder bis zum Schuleintritt

Jahr	Kinder 1 - unter 3 Jahre	Kapazität	geplante Versorgungsquote	geplante Platzzahlen	Plätze Überausstattung	Plätze Fehlbedarf
		mögliche Plätze auf Grdl. BE	Steuerungsgröße	Kinder x geplante Versorgungsquote		
2021/2022	81	119	90%	73	46	0
2022/2023	81	119	90%	73	46	0
2023/2024	80	120	90%	72	48	0
2024/2025	80	120	90%	72	48	0
2025/2026	79	120	90%	71	49	0
2026/2027	78	120	90%	71	49	0
2027/2028	78	120	90%	70	50	0

Jahr	Kinder 3 - unter 6 Jahre	Kapazität	geplante Versorgungsquote	geplante Platzzahlen	Plätze Überausstattung	Plätze Fehlbedarf
		mögliche Plätze auf Grdl. BE	Steuerungsgröße	Kinder x geplante Versorgungsquote		
2021/2022	120	132	120%	144	0	12
2022/2023	119	128	120%	143	0	15
2023/2024	118	112	120%	142	0	30
2024/2025	118	112	120%	141	0	29
2025/2026	117	112	120%	140	0	28
2026/2027	116	112	120%	139	0	27
2027/2028	115	112	120%	138	0	26

Quantitative Entwicklung des Bedarfs der Stadt Dahme/Mark an Betreuungsplätzen für Kinder im Grundschulalter

Jahr	Kinder 6 - unter 10 Jahre	Kapazität	geplante Versorgungsquote	geplante Platzzahlen	Plätze Überausstattung	Plätze Fehlbedarf
		mögliche Plätze auf Grdl. BE	Steuerungsgröße	Kinder x geplante Versorgungsquote		
2021/2022	185	160	90%	166	0	6
2022/2023	183	160	90%	165	0	5
2023/2024	182	140	90%	164	0	24
2024/2025	181	140	90%	163	0	23
2025/2026	179	140	90%	161	0	21
2026/2027	178	140	90%	160	0	20
2027/2028	177	140	90%	159	0	19

Jahr	Kinder 10 - unter 12 Jahre	Kapazität	geplante Versorgungsquote	geplante Platzzahlen	Plätze Überausstattung	Plätze Fehlbedarf
		mögliche Plätze auf Grdl. BE	Steuerungsgröße	Kinder x geplante Versorgungsquote	Hort kumuliert	Hort kumuliert
2021/2022	96	-6	10%	10	0	16
2022/2023	96	-5	10%	10	0	15
2023/2024	95	-24	10%	9	0	33
2024/2025	94	-23	10%	9	0	32
2025/2026	94	-21	10%	9	0	31
2026/2027	93	-20	10%	9	0	29
2027/2028	92	-19	10%	9	0	28

Schlussfolgerungen zur Versorgungssituation in der Stadt Dahme/Mark

Im Altersbereich bis zum Schuleintritt besteht für Kinder bis unter 3 Jahren eine temporäre Überausstattung an Betreuungsplätzen, die den bestehenden Fehlbedarf für Kinder von 3 bis unter 6 Jahren durch eine flexible Verteilung ausgleichen kann.

Im Altersbereich von Grundschulkindern besteht nach eingeschätztem Bedarf ein Fehlbedarf an Betreuungsplätzen. Das Amt befindet sich gerade im Planungsprozess zur Schaffung von Betreuungsplätzen für Grundschulkindern und für Kinder bis zum Schuleintritt. Eine Nennung von konkreten Kapazitäten ist noch nicht möglich.

Die Kindertagespflegestellen sind zur Deckung des Bedarfs für Kinder bis zum vollendeten dritten Lebensjahr erforderlich.

Mit einer Zunahme durch Wohnbebauung im Amt Dahme/Mark ist im Rahmen von Angebotsplanung nicht zu rechnen.

Unter Beobachtung der tatsächlichen Kinderzahlen ist in den nächsten Jahren zu prüfen, ob weitere Maßnahmen erforderlich werden.

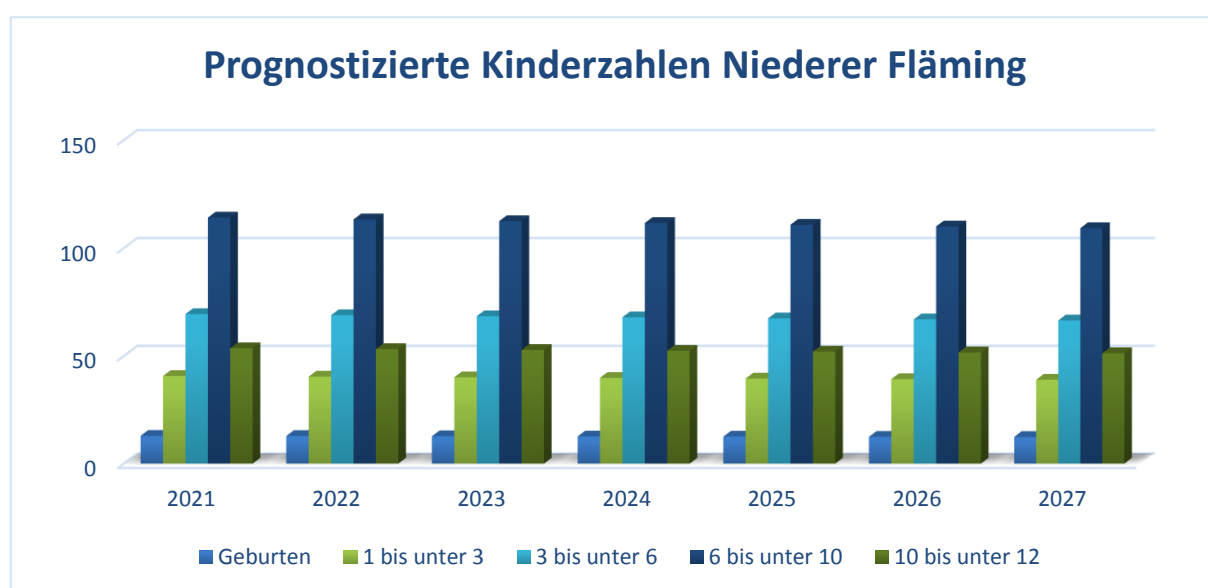
Das Amt Dahme/Mark weist sowohl kommunale als auch freie Träger auf. Die Trägervielfalt ist gewährleistet.

Unter Berücksichtigung der genannten Schlussfolgerungen und der geplanten Maßnahmen sind folgende Kindertageseinrichtungen erforderlich und in den Bedarfsplan aufzunehmen:

lfd. Nr.	Träger der Einrichtung	Ort Ortsteil	Name der Einrichtung Anzahl der Tagespflegepersonen
1	Evangelische Kirchengemeinde Dahme/Mark	Dahme/Mark	Ev. Kita "Amalienstift"
2	ASB OV Luckau - Dahme e.V.	Dahme/Mark	Integrationskita "Anne Frank"
3	ASB OV Luckau - Dahme e.V.	Rosenthal	Kita "Rosenthaler Schwalbennest"
4	ASB OV Luckau - Dahme e.V.	Dahme/Mark	Kita "Zwergenland"
5	Baumkuchen e.V.	Niebendorf-Heinsdorf	Naturkinder Niebendorf-Heinsdorf
6	ASB OV Luckau - Dahme e.V.	Dahme/Mark	Hort der Grundschule Dahme

Prognostizierte Entwicklung der Kinderzahlen in der Gemeinde Niederer Fläming von der Geburt bis unter 12 Jahren für den Zeitraum 2021 bis 2027

	2021	2022	2023	2024	2025	2026	2027
Geburten	13	13	13	13	13	12	12
1 bis unter 3	41	40	40	40	40	39	39
3 bis unter 6	69	69	68	68	67	67	67
6 bis unter 10	114	113	112	112	111	110	109
10 bis unter 12	54	53	53	52	52	52	51
gesamt	291	289	287	285	282	280	278



Bestand an Einrichtungen in der Gemeinde Niederer Fläming zum 31.12.2021

lfd. Nr.	Träger der Einrichtung	Ort Ortsteil	Name der Einrichtung Anzahl der Tagespflegepersonen	Altersbereich	Kapazität lt. BE	darunter			befristete Kapazität lt. BE	darunter			Auslastung in % 01.09.21
					Σ	KK	KG	Hort	Σ	KK	KG	Hort	
8	Gemeinde Niederer Fläming	Hohenseefeld	Kita "Flämingkinder"	0 J. - einschl. Grundschulalter	48	15	33						79
9	Gemeinde Niederer Fläming	Lichterfelde	Kita "Pustebume"	0 J. - Schuleintritt	68	25	43						68
10	Gemeinde Niederer Fläming	Werbig	Hort "Kunterbunt"	Grundschulalter	100			100					85
Zwischensumme					216	40	76	100					
zzgl. befristete Plätze					0	0	0	0					
gesamt					216	40	76	100					

Maßnahmenplanung der Gemeinde Niederer Fläming

1. Erweiterung der Kapazitäten der Kita Pustebume auf dem „Campus der Generationen“ in Werbig durch die Gemeinde: Ab dem Kita-Jahr 2025/26 in Höhe einer Kapazität von 118 Betreuungsplätzen für Kinder bis zum Schuleintritt und im Grundschulalter (Auflösung der Doppelnutzung im Schulgebäude).

Entwicklung der Kapazitäten in der Gemeinde Niederer Fläming bis zum 31.07.2025

lfd. Nr.	Träger der Einrichtung	Ort Ortsteil	Name der Einrichtung Anzahl der Tagespflegepersonen	Altersbereich	Kapazität lt. BE	darunter			befristete Kapazität lt. BE	darunter		
					Σ	KK	KG	Hort	Σ	KK	KG	Hort
8	Gemeinde Niederer Fläming	Hohenseefeld	Kita "Flämingkinder"	0 J. - einschl. Grundschulalter	48	15	33					
9	Gemeinde Niederer Fläming	Lichterfelde	Kita "Pustebume"	0 J. - Schuleintritt	68	25	43					
10	Gemeinde Niederer Fläming	Werbig	Hort "Kunterbunt"	Grundschulalter	100			100				
Zwischensumme					216	40	76	100				
zzgl. befristete Plätze					0	0	0	0				
gesamt					216	40	76	100				

Entwicklung der Kapazitäten in der Gemeinde Niederer Fläming ab dem 01.08.2025

lfd. Nr.	Träger der Einrichtung	Ort Ortsteil	Name der Einrichtung Anzahl der Tagespflegepersonen	Altersbereich	Kapazität lt. BE	darunter			befristete Kapazität lt. BE	darunter		
					Σ	KK	KG	Hort	Σ	KK	KG	Hort
8	Gemeinde Niederer Fläming	Hohenseefeld	Kita "Flämingkinder"	0 J. - einschl. Grundschulalter	48	15	33					
9	Gemeinde Niederer Fläming	Lichterfelde	Kita "Pustebume / Campus der Generationen"	0 J. - Schuleintritt	118	40	60	18				
10	Gemeinde Niederer Fläming	Werbig	Hort "Kunterbunt"	Grundschulalter	100			100				
Zwischensumme					266	55	93	118				
zzgl. befristete Plätze					0	0	0	0				
gesamt					266	55	93	118				

Quantitative Entwicklung des Bedarfs in der Gemeinde Niederer Fläming an Betreuungsplätzen für Kinder bis zum Schuleintritt

Kita-Jahr	Kinder 1 - unter 3 Jahre	Kapazität	geplante Versorgungsquote	geplante Platzzahlen	Plätze Überausstattung	Plätze Fehlbedarf
		mögliche Plätze auf Grundlage BE	Steuerungsgröße	Kinder x geplante Versorgungsquote		
2021/2022	41	40	90%	37	3	0
2022/2023	40	40	90%	36	4	0
2023/2024	40	40	90%	36	4	0
2024/2025	40	40	90%	36	4	0
2025/2026	40	55	90%	36	19	0
2026/2027	39	55	90%	35	20	0
2027/2028	39	55	90%	35	20	0

Kita-Jahr	Kinder 3 - unter 6 Jahre	Kapazität	geplante Versorgungsquote	geplante Platzzahlen	Plätze Überausstattung	Plätze Fehlbedarf
		mögliche Plätze auf Grundlage BE	Steuerungsgröße	Kinder x geplante Versorgungsquote		
2021/2022	69	76	100%	69	7	0
2022/2023	69	76	100%	69	7	0
2023/2024	68	76	100%	68	8	0
2024/2025	68	76	100%	68	8	0
2025/2026	67	93	100%	67	26	0
2026/2027	67	93	100%	67	26	0
2027/2028	67	93	100%	67	26	0

Quantitative Entwicklung des Bedarfs in der Gemeinde Niederer Fläming an Betreuungsplätzen für Kinder im Grundschulalter

Kita-Jahr	Kinder 6 - unter 10 Jahre	Kapazität	geplante Versorgungsquote	geplante Platzzahlen	Plätze Überausstattung	Plätze Fehlbedarf
		mögliche Plätze auf Grundlage BE	Steuerungsgröße	Kinder x geplante Versorgungsquote		
2021/2022	114	100	80%	91	9	0
2022/2023	113	100	80%	91	9	0
2023/2024	112	100	80%	90	10	0
2024/2025	112	100	80%	89	11	0
2025/2026	111	118	80%	89	29	0
2026/2027	110	118	80%	88	30	0
2027/2028	109	118	80%	87	31	0

Kita-Jahr	Kinder 10 - unter 12 Jahre	Kapazität	geplante Versorgungsquote	geplante Platzzahlen	Plätze Überausstattung	Plätze Fehlbedarf
		m. Pl. auf Grdl. BE nach Versorgung 1.-4. Kl.	Steuerungsgröße	Kinder x geplante Versorgungsquote	Hort kumuliert	Hort kumuliert
2021/2022	54	9	10%	5	3	0
2022/2023	53	9	10%	5	4	0
2023/2024	53	10	10%	5	5	0
2024/2025	52	11	10%	5	5	0
2025/2026	52	29	10%	5	24	0
2026/2027	52	30	10%	5	25	0
2027/2028	51	31	10%	5	25	0

Schlussfolgerungen zur Versorgungssituation in der Gemeinde Niederer Fläming

Im Altersbereich bis zum Schuleintritt besteht nach eingeschätztem Bedarf eine temporäre Überausstattung an Betreuungsplätzen.

Im Altersbereich von Grundschulkindern besteht nach eingeschätztem Bedarf ebenfalls eine temporäre Überausstattung an Betreuungsplätzen.

Mit einer Zunahme durch Wohnbebauung ist in der Gemeinde Niederer Fläming im Rahmen von Angebotsplanung nicht zu rechnen.

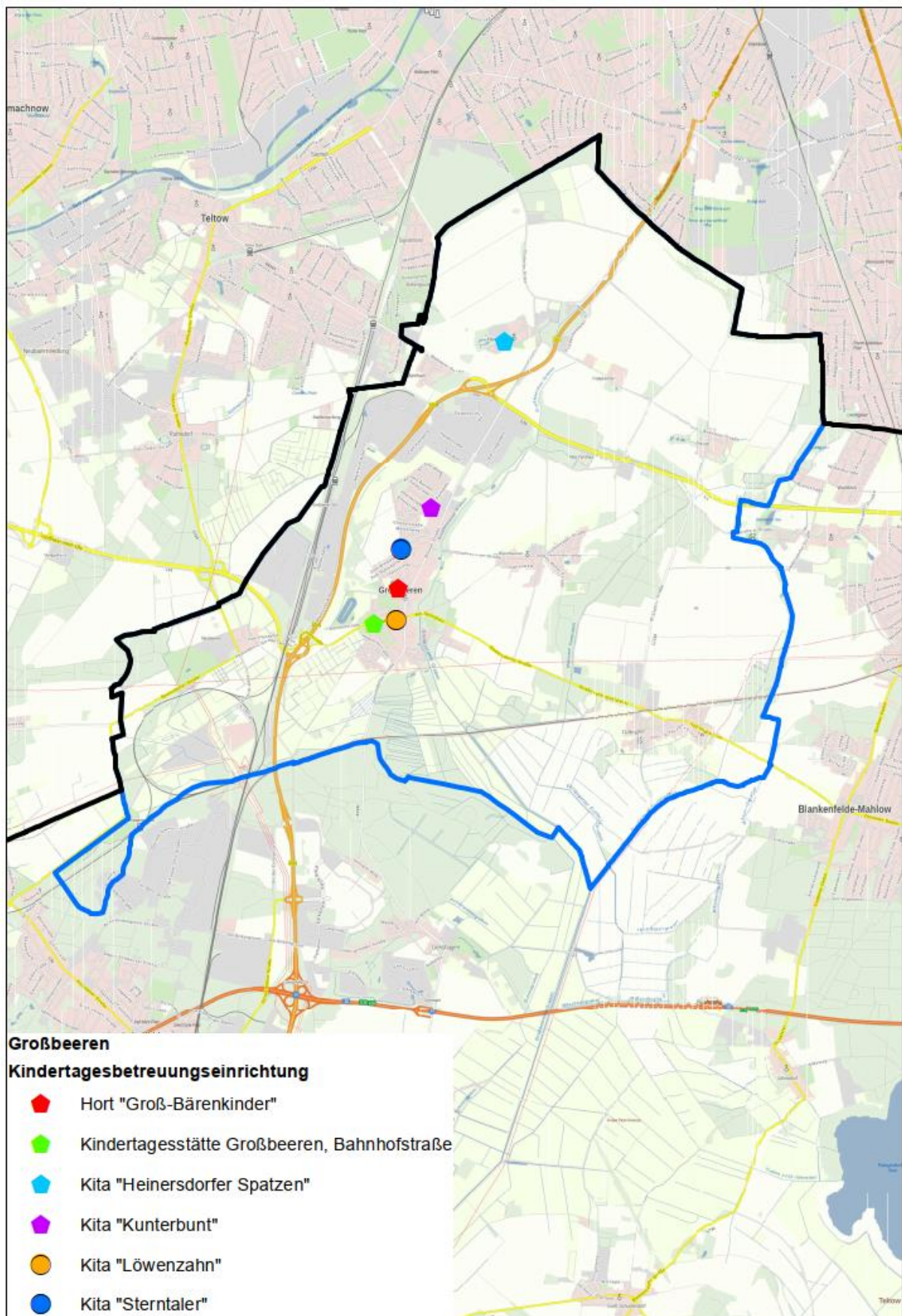
Unter Beobachtung der tatsächlichen Kinderzahlen ist in den nächsten Jahren zu prüfen, ob weitere Maßnahmen erforderlich werden.

In der Gemeinde Niederer Fläming gibt es nur kommunale Träger. Die Trägervielfalt ist nicht gewährleistet.

Unter Berücksichtigung der genannten Schlussfolgerungen und der geplanten Maßnahmen sind folgende Kindertageseinrichtungen erforderlich und in den Bedarfsplan aufzunehmen:

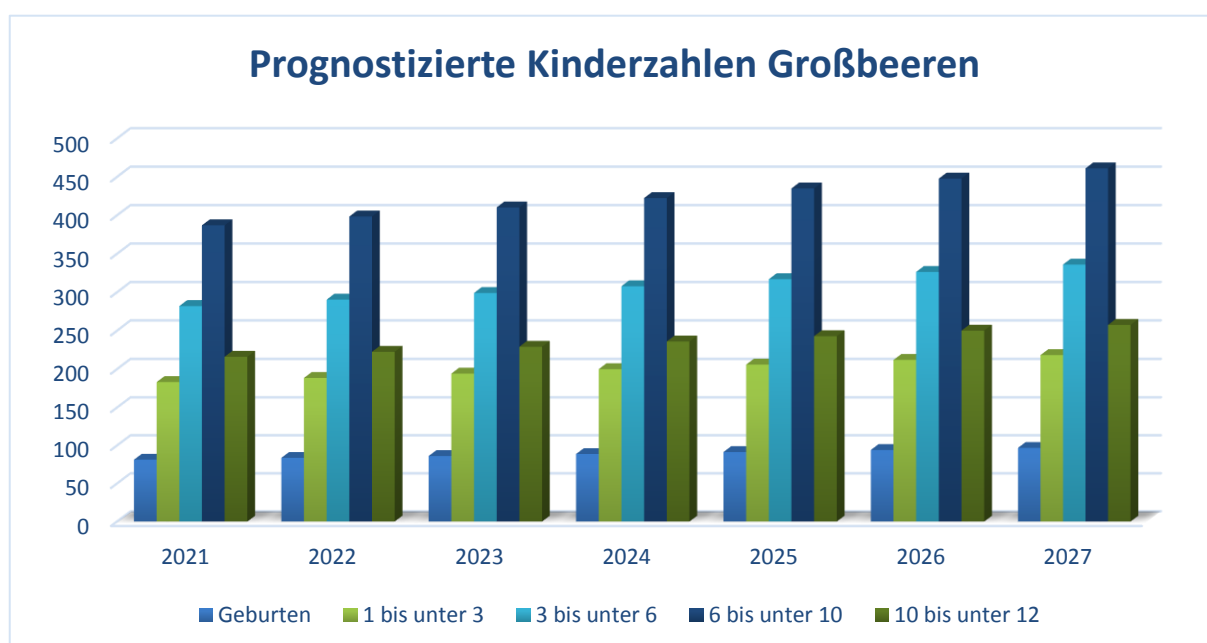
lfd. Nr.	Träger der Einrichtung	Ort Ortsteil	Name der Einrichtung Anzahl der Tagespflegepersonen
8	Gemeinde Niederer Fläming	Hohenseefeld	Kita "Flämingkinder"
9	Gemeinde Niederer Fläming	Lichterfelde	Kita "Pustebume"
10	Gemeinde Niederer Fläming	Werbig	Hort "Kunterbunt"

3.6 Gemeinde Großbeeren



Prognostizierte Entwicklung der Kinderzahlen der Gemeinde Großbeeren von der Geburt bis unter 12 Jahren für den Zeitraum 2021 bis 2027

	2021	2022	2023	2024	2025	2026	2027
Geburten	81	84	86	89	91	94	97
1 bis unter 3	183	189	194	200	206	212	218
3 bis unter 6	282	290	299	308	317	326	336
6 bis unter 10	387	399	410	423	435	448	461
10 bis unter 12	216	223	229	236	243	250	258
gesamt	1.150	1.184	1.219	1.255	1.292	1.331	1.370



Bestand an Einrichtungen der Gemeinde Großbeeren zum 31.12.2021

lfd. Nr.	Träger der Einrichtung	Ort Ortsteil	Name der Einrichtung Anzahl der Tagespflegepersonen	Altersbereich	Kapazität lt. BE	darunter			befristete Kapazität lt. BE	darunter			Auslastung in % 01.09.21
					Σ	KK	KG	Hort	Σ	KK	KG	Hort	
1	Gemeinde Großbeeren	Großbeeren	Kindertagesstätte Großbeeren, Bahnhofstr.	0 J. - Schuleintritt	100	30	70						29
2	Gemeinde Großbeeren	Heinersdorf	Kita Heinersdorfer Spatzen	1 J. - Schuleintritt	41	8	33						95
3	Gemeinde Großbeeren	Großbeeren	Kita Kunterbunt	0 J. - Schuleintritt	102	40	62		112 ¹⁸	10			77
4	DRK / KV Fläming Spreewald e.V.	Großbeeren	Kita Löwenzahn	0 J. - Schuleintritt	211	65	146						91
5	Sterntaler e.V.	Großbeeren	Kita Sterntaler	2,5 J. - Grundschulalter	101	15	65	21					59
6	Gemeinde Großbeeren	Großbeeren	Hort Groß-Bärenkinder	Grundschulalter	296			296					100
7		Heinersdorf	Kindertagespflegeperson	0 J. - 3. Jahre	5	5							o.A.
Zwischensumme					856	163	376	317					
zzgl. befristete Plätze					10	10	0	0					
gesamt					866	173	376	317					

¹⁸ Befristung bis zum 31.08.2022. Eine Fortsetzung ist nicht angedacht.

Maßnahmenplanung der Gemeinde Großbeeren

1. Kita Heinersdorfer Spatzen: Ab dem Kita-Jahr 2022/23 plant die Gemeinde eine Erweiterung der Kapazitäten um 18 zusätzliche Betreuungsplätze für Kinder bis zum Schuleintritt auf eine Gesamtkapazität von 59 Betreuungsplätzen.
2. Kita Sterntaler: Ab dem Kita-Jahr 2022/23 plant Sterntaler e.V. die Hortplätze in ihrer Einrichtung aufgrund einer geringen Nachfrage zu kürzen.

Entwicklung der Kapazitäten in der Gemeinde Großbeeren bis zum 31.07.2022

lfd. Nr.	Träger der Einrichtung	Ort Ortsteil	Name der Einrichtung Anzahl der Tagespflegepersonen	Altersbereich	Kapazität lt BE	darunter			befristete Kapazität lt BE	darunter		
					Σ	KK	KG	Hort	Σ	KK	KG	Hort
1	Gemeinde Großbeeren	Großbeeren	Kindertagesstätte Großbeeren, Bahnhofstr.	0 J. - Schuleintritt	100	30	70					
2	Gemeinde Großbeeren	Heinersdorf	Kita Heinersdorfer Spatzen	1 J. - Schuleintritt	41	8	33					
3	Gemeinde Großbeeren	Großbeeren	Kita Kunterbunt	0 J. - Schuleintritt	102	40	62		112	10		
4	DRK / KV Fläming Spreewald e.V.	Großbeeren	Kita Löwenzahn	0 J. - Schuleintritt	211	65	146					
5	Sterntaler e.V.	Großbeeren	Kita Sterntaler	1 J. - Grundschulalter	101	15	65	21				
6	Gemeinde Großbeeren	Großbeeren	Hort Groß-Bärenkinder	Grundschulalter	296			296				
7		Heinersdorf	Kindertagespflegeperson	0 J. - 3. Jahre	5	5						
Zwischensumme					856	163	376	317				
zzgl. befristete Plätze					10	10	0	0				
gesamt					866	173	376	317				

Entwicklung der Kapazitäten in der Gemeinde Großbeeren ab dem 01.08.2022

lfd. Nr.	Träger der Einrichtung	Ort Ortsteil	Name der Einrichtung Anzahl der Tagespflegepersonen	Altersbereich	Kapazität lt. BE	darunter			befristete Kapazität lt. BE	darunter		
					Σ	KK	KG	Hort	Σ	KK	KG	Hort
1	Gemeinde Großbeeren	Großbeeren	Kindertagesstätte Großbeeren, Bahnhofstr.	0 J. - Schuleintritt	100	30	70					
2	Gemeinde Großbeeren	Heinersdorf	Kita Heinersdorfer Spatzen	1 J. - Schuleintritt	59	8	51					
3	Gemeinde Großbeeren	Großbeeren	Kita Kunterbunt	0 J. - Schuleintritt	102	40	62					
4	DRK / KV Fläming Spreewald e.V.	Großbeeren	Kita Löwenzahn	0 J. - Schuleintritt	211	65	146					
5	Sterntaler e.V.	Großbeeren	Kita Sterntaler	1 J. - Grundschulalter	80	15	65					
6	Gemeinde Großbeeren	Großbeeren	Hort Groß-Bärenkinder	Grundschulalter	296			296				
7		Heinersdorf	Kindertagespflegeperson	0 J. - 3. Jahre	5	5						
Zwischensumme					853	163	394	296				
zzgl. befristete Plätze					0	0	0	0				
gesamt					853	163	394	296				

Quantitative Entwicklung des Bedarfs in der Gemeinde Großbeeren an Betreuungsplätzen für Kinder bis zum Schuleintritt

Kita-Jahr	Kinder 1 - unter 3 Jahre	Kapazität	geplante Versorgungsquote	geplante Platzzahlen	Plätze Überausstattung	Plätze Fehlbedarf
		mögliche Plätze auf Grundlage BE	Steuerungsgröße	Kinder x geplante Versorgungsquote		
2021/2022	183	173	90%	165	8	0
2022/2023	189	163	90%	170	0	7
2023/2024	194	163	90%	175	0	12
2024/2025	200	163	90%	180	0	17
2025/2026	206	163	90%	185	0	22
2026/2027	212	163	90%	191	0	28
2027/2028	218	163	90%	196	0	33

Kita-Jahr	Kinder 3 - unter 6 Jahre	Kapazität	geplante Versorgungsquote	geplante Platzzahlen	Plätze Überausstattung	Plätze Fehlbedarf
		mögliche Plätze auf Grundlage BE	Steuerungsgröße	Kinder x geplante Versorgungsquote		
2021/2022	282	376	120%	339	37	0
2022/2023	290	394	120%	349	45	0
2023/2024	299	394	120%	359	35	0
2024/2025	308	394	120%	369	25	0
2025/2026	317	394	120%	380	14	0
2026/2027	326	394	120%	392	2	0
2027/2028	336	394	120%	403	0	9

Quantitative Entwicklung des Bedarfs in der Gemeinde Großbeeren an Betreuungsplätzen für Kinder im Grundschulalter

Kita-Jahr	Kinder 6 - unter 10 Jahre	Kapazität	geplante Versorgungsquote	geplante Platzzahlen	Plätze Überausstattung	Plätze Fehlbedarf
		mögliche Plätze auf Grundlage BE	Steuerungsgröße	Kinder x geplante Versorgungsquote		
2021/2022	387	317	80%	310	7	0
2022/2023	399	296	80%	319	0	23
2023/2024	410	296	80%	328	0	32
2024/2025	423	296	80%	338	0	42
2025/2026	435	296	80%	348	0	52
2026/2027	448	296	80%	358	0	62
2027/2028	461	296	80%	369	0	73

Kita-Jahr	Kinder 10 - unter 12 Jahre	Kapazität	geplante Versorgungsquote	geplante Platzzahlen	Plätze Überausstattung	Plätze Fehlbedarf
		m. Pl. auf Grdl. BE nach Versorgung 1.-4. Kl.	Steuerungsgröße	Kinder x geplante Versorgungsquote	Hort kumuliert	Hort kumuliert
2021/2022	216	7	10%	22	0	14
2022/2023	223	-23	10%	22	0	45
2023/2024	229	-32	10%	23	0	55
2024/2025	236	-42	10%	24	0	66
2025/2026	243	-52	10%	24	0	76
2026/2027	250	-62	10%	25	0	87
2027/2028	258	-73	10%	26	0	99

Schlussfolgerungen zur Versorgungssituation in der Gemeinde Großbeeren

Im Altersbereich von Kindern bis unter 3 Jahren besteht zunächst eine temporäre Überausstattung an Betreuungsplätzen. Mit der eingeschätzten Zunahme an Kindern wird sich ein Fehlbedarf entwickeln, der bis zum Kita-Jahr 2025/26 mit den überhängenden Betreuungsplätzen für Kinder von 3 bis zum Schuleintritt anhand einer flexiblen Verteilung der Plätze ausgeglichen werden kann. Im Altersbereich von Grundschulkindern besteht nach eingeschätztem Bedarf ein Fehlbedarf an Plätzen. Die Gemeinde befindet sich derzeit im Planungsprozess zur Schaffung von Betreuungsplätzen für Grundschulkindern. Eine Nennung von konkreten Kapazitäten ist noch nicht möglich. Der Träger Sterntaler e.V. plant weitere 14 Krippenplätze in ihrer Einrichtung. Das Vorhaben befindet sich derzeit in Abstimmung mit der Gemeinde Großbeeren und eine Zeitplanung ist noch nicht möglich.

Die Kindertagespflegestelle ist zur Deckung des Bedarfs für Kinder bis zum vollendeten dritten Lebensjahr erforderlich.

Bebauungspläne ermöglichen in der Gemeinde in den nächsten Jahren eine Zunahme von Wohnbebauung in Höhe von ca. 610 Wohneinheiten. Dies ist die von der Gemeinde als mittleres Szenario eingeschätzte Zunahme durch Wohnbebauung. Die Erhöhung der Kinderzahlen und deren Altersstruktur kann in Bezug auf die Entwicklung zur Bedarfslage nur vermutet werden und findet keine numerische Berücksichtigung.

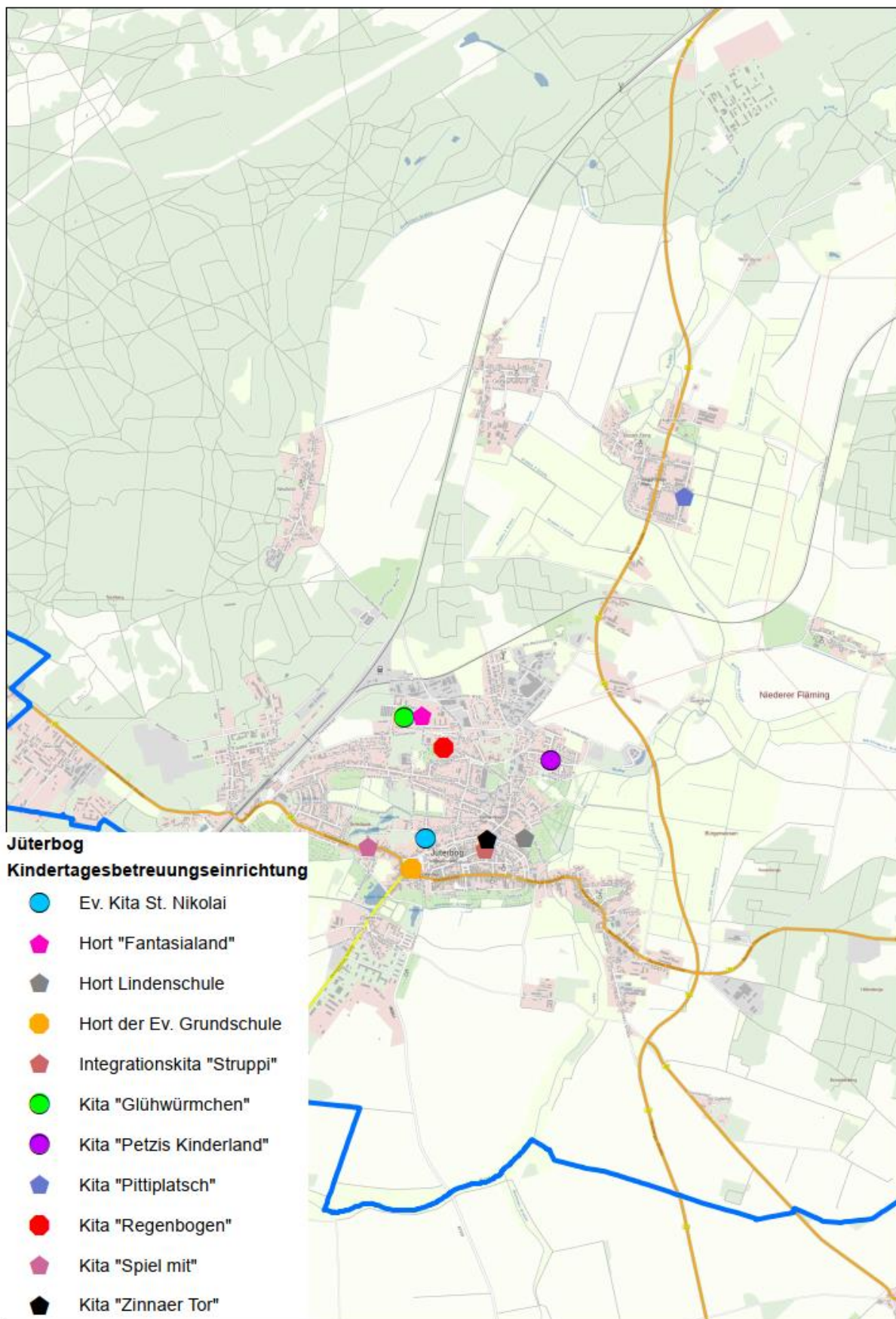
Unter Beobachtung der tatsächlichen Kinderzahlen ist in den nächsten Jahren zu prüfen, ob weitere Maßnahmen erforderlich werden.

Die Gemeinde weist sowohl kommunale als auch freie Träger auf. Die Trägervielfalt ist gewährleistet.

Unter Berücksichtigung der genannten Schlussfolgerungen und der geplanten Maßnahmen sind folgende Kindertageseinrichtungen erforderlich und in den Bedarfsplan aufzunehmen:

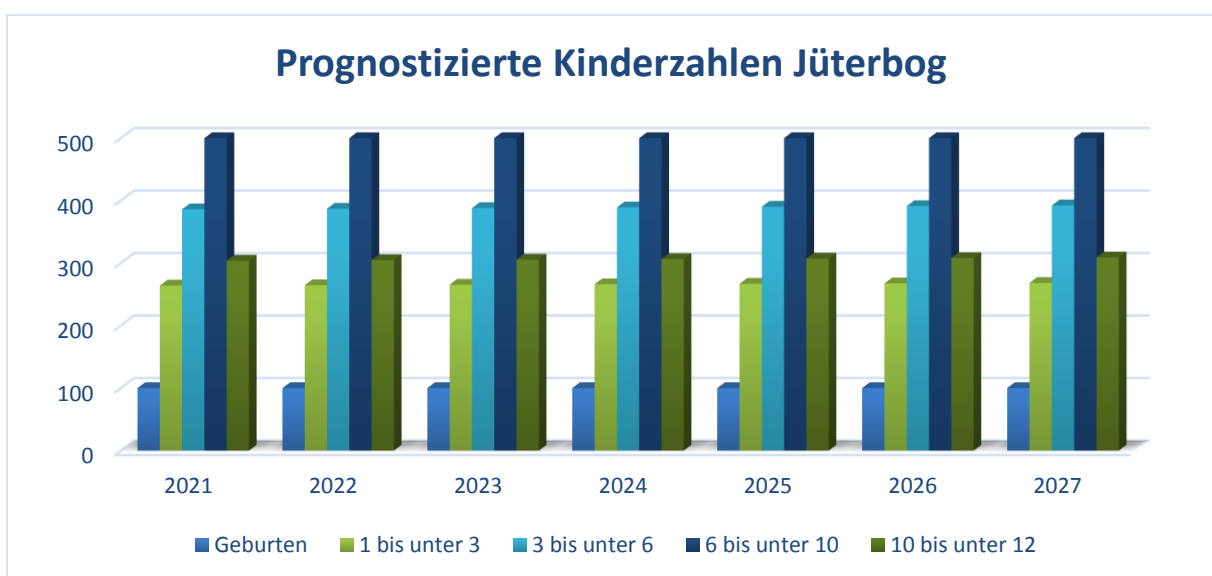
lfd. Nr.	Träger der Einrichtung	Ort Ortsteil	Name der Einrichtung Anzahl der Tagespflegepersonen
1	Gemeinde Großbeeren	Heinersdorf	Kita Heinersdorfer Spatzen
2	Gemeinde Großbeeren	Großbeeren	Kita Kunterbunt
3	DRK / KV Fläming Spreewald e.V.	Großbeeren	Kita Löwenzahn
4	Sterntaler e.V.	Großbeeren	Kita Sterntaler
5	Gemeinde Großbeeren	Großbeeren	Hort Groß-Bärenkinder

3.7 Stadt Jüterbog



Prognostizierte Entwicklung der Kinderzahlen der Stadt Jüterbog von der Geburt bis unter 12 Jahren für den Zeitraum 2021 bis 2027

	2021	2022	2023	2024	2025	2026	2027
Geburten	100	100	100	100	100	100	100
1 bis unter 3	264	265	265	266	267	268	268
3 bis unter 6	386	387	388	389	390	391	392
6 bis unter 10	502	503	505	506	507	509	510
10 bis unter 12	304	305	306	306	307	308	309
gesamt	1.556	1.560	1.564	1.568	1.572	1.576	1.580



Bestand an Einrichtungen der Stadt Jüterbog zum 31.12.2021

lfd. Nr.	Träger der Einrichtung	Ort Ortsteil	Name der Einrichtung Anzahl der Tagespflegepersonen	Altersbereich	Kapazität lt BE	darunter			befristete Kapazität lt BE	darunter			Auslastung in % 01.09.21
					Σ	KK	KG	Hort	Σ	KK	KG	Hort	
1	Hoffbauer gGmbH	Jüterbog	Ev. Kita St. Nikolai	1 J. - Schuleintritt	55	15	40						95
2	Stadt Jüterbog	Jüterbog	Integrationskita "Struppi"	0 J. bis Schuleintritt	92	25	67						87
3	Glühwürmchen e.V.	Jüterbog	Kita "Glühwürmchen"	0 J. - einschl. GS-Alter	100	25	60	15					100
4	Petzi's Kinderland e.V.	Jüterbog	Kita "Petzi's Kinderland"	0 J. - Schuleintritt	27	5	22						100
5	Stadt Jüterbog	Kloster Zinna	Kita "Pittiplatsch"	0 J. - einschl. GS-Alter	66	20	46						85
6	ASB RV Mittel-Brandenburg e.V.	Jüterbog	Kita "Regenbogen"	0 J. - Schuleintritt	86	25	61						72
7	Stadt Jüterbog	Jüterbog	Kita "Spiel mit"	1 J. - Schuleintritt	129	40	89						90
8	Stadt Jüterbog	Jüterbog	Kita "Zinnaer Tor"	2 J. - Schuleintritt	52	5	47						88
9	Stadt Jüterbog	Jüterbog	Lindenhort	Grundschulalter					180 ¹⁹			180	79
10	Stadt Jüterbog	Jüterbog	Hort "Fantasialand"	Grundschulalter	210			210					82
11	Ev. Bildung und Erziehung Niederlausitz gGmbH	Jüterbog	Hort der Ev. Grundschule	Grundschulalter	125			125					92
12			2 Tagespflegepersonen	0 J. - 3 Jahre	10	10							o.A.
Zwischensumme					952	170	432	350					
zzgl. befristete Plätze					180	0	0	180					
gesamt					1.132	170	432	530					

¹⁹ Befristung bis zum 31.08.2022. Eine Fortsetzung ist angedacht.

Maßnahmenplanung der Stadt Jüterbog

1. Hort der ev. Grundschule: Ab dem Kita-Jahr 2023/24 plant die Ev. Bildung und Erziehung Niederlausitz gGmbH eine Erweiterung der Kapazität um 18 zusätzliche Betreuungsplätze für Kinder im Krippenalter. Ab dem Kita-Jahr 2024/25 plant sie eine weitere Erweiterung um 40 Betreuungsplätze für Kinder von 3 Jahren bis zum Schuleintritt.
2. Kita Glühwürmchen: Ab dem Kita-Jahr 2023/24 plant der Glühwürmchen e.V. mit einem Neubau als Ersatzbau für die bestehende Einrichtung eine Erweiterung der Kapazität um 25 zusätzliche Betreuungsplätze für Kinder bis zum Schuleintritt und 5 zusätzliche Betreuungsplätze für Kinder im Grundschulalter.
3. Errichtung einer Kindertagesstätte „Neumarkt“ in Jüterbog: Ab dem Kita-Jahr 2024/25 in Höhe einer Kapazität von 100 Betreuungsplätzen für Kinder bis zum Schuleintritt. Träger der Einrichtung wird der Verband Evangelischer Kindertageseinrichtungen Süd.

Entwicklung der Kapazitäten in der Stadt Jüterbog bis zum 31.07.2023

lfd. Nr.	Träger der Einrichtung	Ort Ortsteil	Name der Einrichtung Anzahl der Tagespflegepersonen	Altersbereich	Kapazität lt. BE	darunter			befristete Kapazität lt. BE	darunter		
					Σ	KK	KG	Hort	Σ	KK	KG	Hort
1	Hoffbauer gGmbH	Jüterbog	Ev. Kita St. Nikolai	1 J. - Schuleintritt	55	15	40					
2	Stadt Jüterbog	Jüterbog	Integrationskita "Struppi"	0 J. bis Schuleintritt	92	25	67					
3	Glühwürmchen e.V.	Jüterbog	Kita "Glühwürmchen"	0 J.- Grundschulalter	100	25	60	15				
4	Petzi's Kinderland e.V.	Jüterbog	Kita "Petzi's Kinderland"	0 J. - Schuleintritt	27	5	22					
5	Stadt Jüterbog	Kloster Zinna	Kita "Pitiplatsch"	0 J.- Grundschulalter	66	20	46					
6	ASB RV Mittel-Brandenburg e.V.	Jüterbog	Kita "Regenbogen"	0 J. - Schuleintritt	86	25	61					
7	Stadt Jüterbog	Jüterbog	Kita "Spiel mit"	1 J. - Schuleintritt	129	40	89					
8	Stadt Jüterbog	Jüterbog	Kita "Zinnaer Tor"	2 J. - Schuleintritt	52	5	47					
9	Stadt Jüterbog	Jüterbog	Lindenhort	Grundschulalter					180		180	
10	Stadt Jüterbog	Jüterbog	Hort "Fantasialand"	Grundschulalter	210			210				
11	Ev. Bildung und Erziehung Niederlausitz gGmbH	Jüterbog	Hort der Ev. Grundschule	Grundschulalter	125			125				
12			3 Tagespflegepersonen	0 J. - 3 Jahre	10	10						
Zwischensumme					952	170	432	350				
zzgl. befristete Plätze					180	0	0	180				
gesamt					1.132	170	432	530				

Entwicklung der Kapazitäten in der Stadt Jüterbog vom 01.08.2023 bis zum 31.07.2024

lfd. Nr.	Träger der Einrichtung	Ort Ortsteil	Name der Einrichtung Anzahl der Tagespflegepersonen	Altersbereich	Kapazität lt BE	darunter			befristete Kapazität lt BE	darunter		
					Σ	KK	KG	Hort	Σ	KK	KG	Hort
1	Hoffbauer gGmbH	Jüterbog	Ev. Kita St. Nikolai	1 J. - Schuleintritt	55	15	40					
2	Stadt Jüterbog	Jüterbog	Integrationskita "Struppi"	0 J. bis Schuleintritt	92	25	67					
3	Glühwürmchen e.V.	Jüterbog	Kita "Glühwürmchen"	0 J. - Grundschulalter	130	40	70	20				
4	Petzi's Kinderland e.V.	Jüterbog	Kita "Petzi's Kinderland"	0 J. - Schuleintritt	27	5	22					
5	Stadt Jüterbog	Kloster Zinna	Kita "Pittiplatsch"	0 J. - Grundschulalter	66	20	46					
6	ASB RV Mittel-Brandenburg e.V.	Jüterbog	Kita "Regenbogen"	0 J. - Schuleintritt	86	25	61					
7	Stadt Jüterbog	Jüterbog	Kita "Spiel mit"	1 J. - Schuleintritt	129	40	89					
8	Stadt Jüterbog	Jüterbog	Kita "Zinnaer Tor"	2 J. - Schuleintritt	52	5	47					
9	Stadt Jüterbog	Jüterbog	Lindenhort	Grundschulalter					180		180	
10	Stadt Jüterbog	Jüterbog	Hort "Fantasialand"	Grundschulalter	210			210				
11	Ev. Bildung und Erziehung Niederlausitz gGmbH	Jüterbog	Hort der Ev. Grundschule	Grundschulalter	143	18		125				
12			3 Tagespflegepersonen	0 J. - 3 Jahre	10	10						
Zwischensumme					1.000	203	442	355				
zzgl. befristete Plätze					180	0	0	180				
gesamt					1.180	203	442	535				

Entwicklung der Kapazitäten in der Stadt Jüterbog ab dem 01.08.2024

lfd. Nr.	Träger der Einrichtung	Ort Ortsteil	Name der Einrichtung Anzahl der Tagespflegepersonen	Altersbereich	Kapazität lt BE	darunter			befristete Kapazität lt BE	darunter		
					Σ	KK	KG	Hort	Σ	KK	KG	Hort
1	Hoffbauer gGmbH	Jüterbog	Ev. Kita St. Nikolai	1 J. - Schuleintritt	55	15	40					
2	Stadt Jüterbog	Jüterbog	Integrationskita "Struppi"	0 J. bis Schuleintritt	92	25	67					
3	Glühwürmchen e.V.	Jüterbog	Kita "Glühwürmchen"	0 J.- Grundschulalter	130	40	70	20				
4	Petzi's Kinderland e.V.	Jüterbog	Kita "Petzis Kinderland"	0 J. - Schuleintritt	27	5	22					
5	Stadt Jüterbog	Kloster Zinna	Kita "Pittiplatsch"	0 J.- Grundschulalter	66	20	46					
6	ASB RV Mittel-Brandenburg e.V.	Jüterbog	Kita "Regenbogen"	0 J. - Schuleintritt	86	25	61					
7	Stadt Jüterbog	Jüterbog	Kita "Spiel mit"	1 J. - Schuleintritt	129	40	89					
8	Stadt Jüterbog	Jüterbog	Kita "Zinnaer Tor"	2 J. - Schuleintritt	52	5	47					
9	Stadt Jüterbog	Jüterbog	Lindenhort	Grundschulalter					180			180
10	Stadt Jüterbog	Jüterbog	Hort "Fantasialand"	Grundschulalter	210			210				
11	Ev. Bildung und Erziehung Niederlausitz gGmbH	Jüterbog	Hort der Ev. Grundschule	Grundschulalter	183	18	40	125				
12	Verband Ev. Kindertageseinrichtungen Süd	Jüterbog	ehem. Kita Neumarkt	0 J. - Schuleintritt	100	33	67					
13			3 Tagespflegepersonen	0 J. - 3 Jahre	10	10						
Zwischensumme					1.140	236	549	355				
zzgl. befristete Plätze					180	0	0	180				
gesamt					1.320	236	549	535				

Quantitative Entwicklung des Bedarfs in der Stadt Jüterbog an Betreuungsplätzen für Kinder bis zum Schuleintritt

Kita-Jahr	Kinder 1 - unter 3 Jahre	Kapazität	geplante Versorgungsquote	geplante Platzzahlen	Plätze Überausstattung	Plätze Fehlbedarf
		mögliche Plätze auf Grundlage BE	Steuerungsgröße	Kinder x geplante Versorgungsquote		
2021/2022	264	170	90%	238	0	68
2022/2023	265	170	90%	238	0	68
2023/2024	265	203	90%	239	0	36
2024/2025	266	236	90%	240	0	4
2025/2026	267	236	90%	240	0	4
2026/2027	268	236	90%	241	0	5
2027/2028	268	236	90%	241	0	5

Kita-Jahr	Kinder 3 - unter 6 Jahre	Kapazität	geplante Versorgungsquote	geplante Platzzahlen	Plätze Überausstattung	Plätze Fehlbedarf
		mögliche Plätze auf Grundlage BE	Steuerungsgröße	Kinder x geplante Versorgungsquote		
2021/2022	386	432	120%	463	0	31
2022/2023	387	432	120%	464	0	32
2023/2024	388	442	120%	466	0	24
2024/2025	389	549	120%	467	82	0
2025/2026	390	549	120%	468	81	0
2026/2027	391	549	120%	469	80	0
2027/2028	392	549	120%	471	78	0

Quantitative Entwicklung des Bedarfs in der Stadt Jüterbog an Betreuungsplätzen für Kinder im Grundschulalter

Kita-Jahr	Kinder 6 - unter 10 Jahre	Kapazität	geplante Versorgungsquote	geplante Platzzahlen	Plätze Überausstattung	Plätze Fehlbedarf
		mögliche Plätze auf Grundlage BE	Steuerungsgröße	Kinder x geplante Versorgungsquote		
2021/2022	502	530	90%	452	78	0
2022/2023	503	515	90%	453	62	0
2023/2024	505	535	90%	454	81	0
2024/2025	506	535	90%	455	80	0
2025/2026	507	535	90%	457	78	0
2026/2027	509	535	90%	458	77	0
2027/2028	510	535	90%	459	76	0

Kita-Jahr	Kinder 10 - unter 12 Jahre	Kapazität	geplante Versorgungsquote	geplante Platzzahlen	Plätze Überausstattung	Plätze Fehlbedarf
		m. Pl. auf Grdl. BE nach Versorgung 1.-4. Kl.	Steuerungsgröße	Kinder x geplante Versorgungsquote	Hort kumuliert	Hort kumuliert
2021/2022	304	78	10%	30	48	0
2022/2023	305	62	10%	30	31	0
2023/2024	306	81	10%	31	50	0
2024/2025	306	80	10%	31	49	0
2025/2026	307	78	10%	31	48	0
2026/2027	308	77	10%	31	46	0
2027/2028	309	76	10%	31	45	0

Schlussfolgerungen zur Versorgungssituation in der Stadt Jüterbog

Im Altersbereich von Kindern bis zum Schuleintritt besteht nach eingeschätztem Bedarf ein Fehlbedarf bis zum Kita-Jahr 2024/25. Mit der Schaffung von zusätzlichen Betreuungsplätzen besteht ab dem Kita-Jahr 2024/25 im Altersbereich für Kinder von 3 bis unter 6 Jahren eine temporäre Überausstattung an Betreuungsplätzen, die den bestehenden Fehlbedarf für Kinder von 1 Jahr bis unter 3 Jahren durch eine flexible Verteilung ausgleichen kann.

Im Altersbereich von Grundschulkindern besteht nach eingeschätztem Bedarf eine temporäre Überausstattung an Betreuungsplätzen. Die Stadt weist darauf hin, dass 60 Betreuungsplätze für Grundschul Kinder in Doppelnutzung mit einer Schule bestehen, die perspektivisch abgebaut werden sollen.

Die Kindertagespflegestelle ist zur Deckung des Bedarfs für Kinder bis zum vollendeten dritten Lebensjahr erforderlich.

Bebauungspläne ermöglichen in der Stadt bis 2040 eine Zunahme von Wohnbebauung in Höhe von ca. 1.200 Wohneinheiten. Die Erhöhung der Kinderzahlen und deren Altersstruktur kann in Bezug auf die Entwicklung zur Bedarfslage nur vermutet werden und findet keine numerische Berücksichtigung.

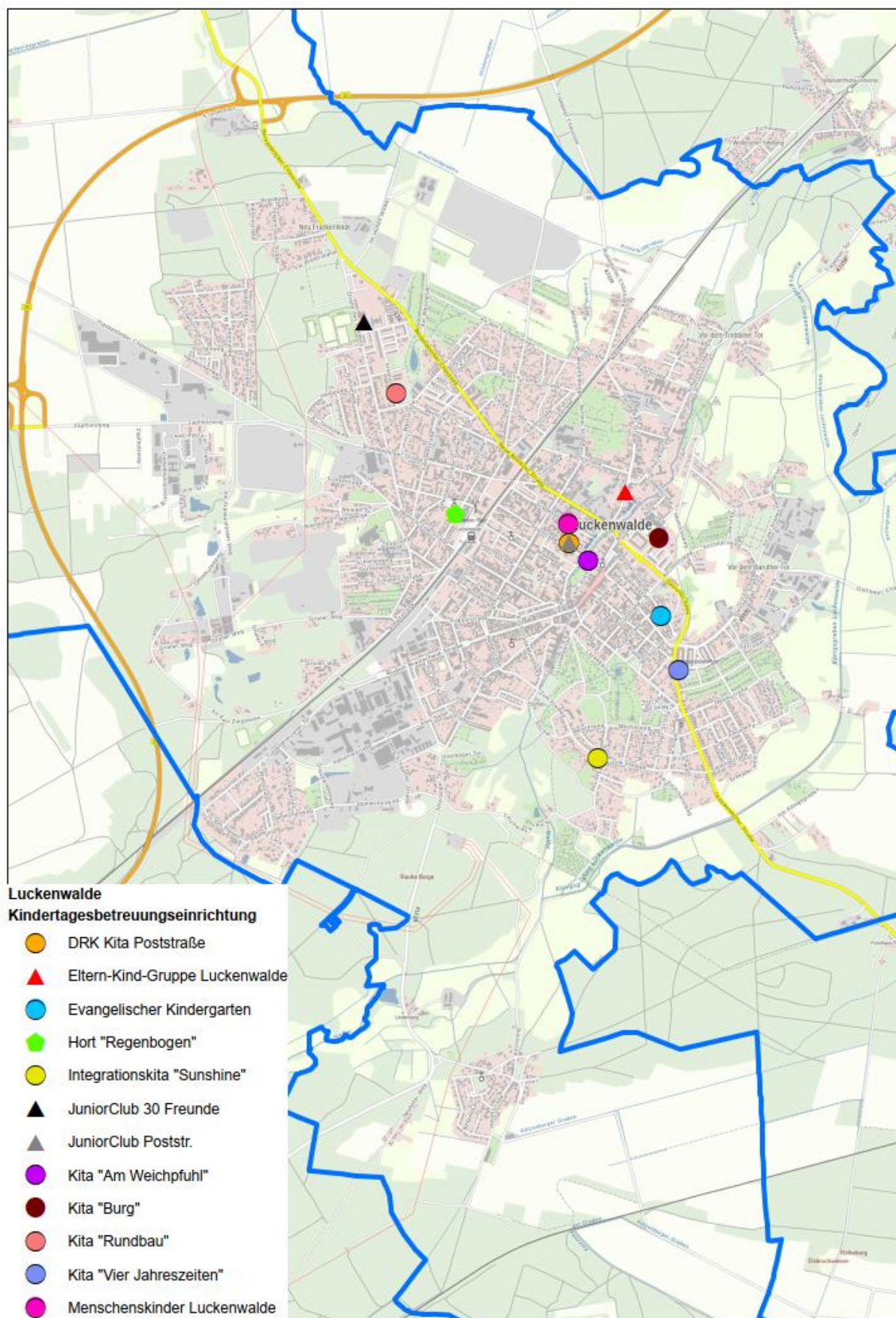
Unter Beobachtung der tatsächlichen Kinderzahlen ist in den nächsten Jahren zu prüfen, ob weitere Maßnahmen erforderlich werden.

Die Stadt weist sowohl kommunale als auch freie Träger auf. Die Trägervielfalt ist gewährleistet.

Unter Berücksichtigung der genannten Schlussfolgerungen und der geplanten Maßnahmen sind folgende Kindertageseinrichtungen erforderlich und in den Bedarfsplan aufzunehmen:

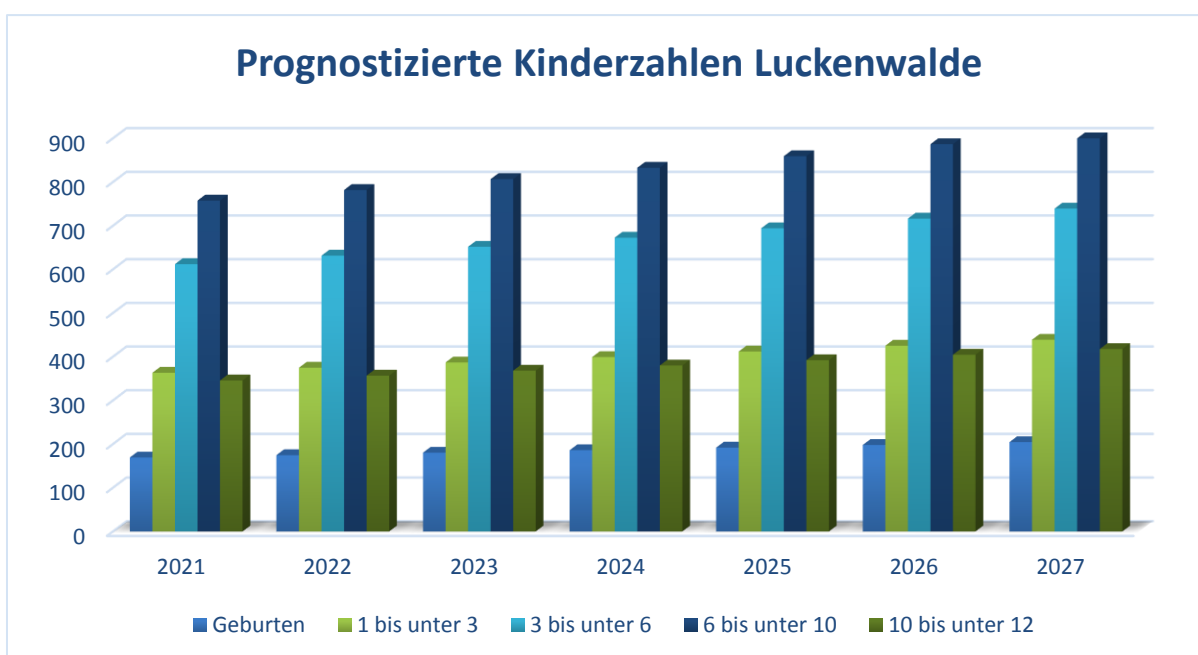
lfd. Nr.	Träger der Einrichtung	Ort Ortsteil	Name der Einrichtung Anzahl der Tagespflegepersonen
1	Hoffbauer gGmbH	Jüterbog	Ev. Kita St. Nikolai
2	Stadt Jüterbog	Jüterbog	Integrationskita "Struppi"
3	Glühwürmchen e.V.	Jüterbog	Kita "Glühwürmchen"
4	Petzi's Kinderland e.V.	Jüterbog	Kita "Petzi's Kinderland"
5	Stadt Jüterbog	Kloster Zinna	Kita "Pittiplatsch"
6	ASB RV Mittel-Brandenburg e.V.	Jüterbog	Kita "Regenbogen"
7	Stadt Jüterbog	Jüterbog	Kita "Spiel mit"
8	Stadt Jüterbog	Jüterbog	Kita "Zinnaer Tor"
9	Stadt Jüterbog	Jüterbog	Lindenhort
10	Stadt Jüterbog	Jüterbog	Hort "Fantasialand"
11	Ev. Bildung und Erziehung Niederlausitz gGmbH	Jüterbog	Hort der Ev. Grundschule

3.8 Stadt Luckenwalde



Prognostizierte Entwicklung der Kinderzahlen der Stadt Luckenwalde von der Geburt bis unter 12 Jahren für den Zeitraum 2021 bis 2027

	2021	2022	2023	2024	2025	2026	2027
Geburten	169	175	180	186	192	198	204
1 bis unter 3	363	375	387	399	412	425	439
3 bis unter 6	612	632	652	673	694	716	739
6 bis unter 10	757	782	807	833	859	887	915
10 bis unter 12	346	357	368	380	392	405	418
gesamt	2.078	2.145	2.214	2.284	2.358	2.433	2.511



Bestand an Einrichtungen der Stadt Luckenwalde zum 31.12.2021

lfd. Nr.	Träger der Einrichtung	Ort Ortsteil	Name der Einrichtung Anzahl der Tagespflegepersonen	Altersbereich	Kapazität lt BE	darunter			befristete Kapazität lt BE	darunter			Auslastung in% 01.09.21
					Σ	KK	KG	Hort	Σ	KK	KG	Hort	
1	DRK KV Fläming Spreewald e.V.	Luckenwalde	DRK Kita Poststraße	2 J. - Schuleintritt					55 ²⁰	20	35		91
2	Diakoniewerk Simeon gGmbH	Luckenwalde	Evangelische Kindertagesstätte	0 J.- Schuleintritt	95	35	60						98
3	Stadt Luckenwalde	Luckenwalde	Hort "Regenbogen"	Grundschulalter	125			125					91
4	DRK KV Fläming Spreewald e.V.	Luckenwalde	Integrationskita "Sunshine"	0 J. - Schuleintritt	140	40	100		176 ²¹		36		90
5	DRK KV Fläming Spreewald e.V.	Luckenwalde	Kita "Am Weichpfuhl"	0 J. - einschl. GS-Alter	305	60	65	180					93
6	Volkssolidarität LVB e.V.	Luckenwalde	Kita "Burg"	1 J. - einschl. GS-Alter	320	40	120	160					96
7	Rundbau e.V.	Luckenwalde	Kita "Rundbau"	1 J. - Schuleintritt	140	40	100						78
8	Volkssolidarität LVB e.V.	Luckenwalde	Kita "Vier Jahreszeiten"	0 J. - Schuleintritt	160	52	108						85
9	Menschenskinder Luckenwalde e. V.	Luckenwalde	Menschenskinder Luckenwalde	2 J. - Schuleintritt					25 ²²	10	15		84
10	DRK KV Fläming Spreewald e.V.	Luckenwalde	Juniorclub "30 Freunde"	Grundschulalter					60 ²³			60	97
11	DRK KV Fläming Spreewald e.V.	Luckenwalde	Juniorclub Poststraße	Grundschulalter					100 ²⁴			100	40
12	Diakonisches Werk TF e.V.	Luckenwalde	Eltern-Kind-Gruppe "Spiel-Oase"	0 J. - 3 Jahre	10	10							100
13		Luckenwalde	11 Tagespflegepersonen	0 J. - 3 Jahre	60								o.A.
Zwischensumme					1.355	277	553	465					
zzgl. befristete Plätze					276	30	86	160					
gesamt					1.631	307	639	625					

²⁰ Befristung bis zum 31.08.2023. Eine Fortsetzung ist bis Ende 2024 angedacht.

²¹ Befristung bis zum 31.08.2023. Eine Fortsetzung und Erweiterung des Angebots ist angedacht.

²² Befristung bis zum 31.12.2025. Eine Fortsetzung des Angebots ist angedacht.

²³ Befristung bis zum 04.08.2022.

²⁴ Befristung bis zum 04.08.2022. Eine Fortsetzung des Angebots ist angedacht.

Maßnahmenplanung der Stadt Luckenwalde

1. Neubau einer Kindertagesstätte „Hort Luckenwalde“ an der Friedrich-Ludwig-Jahn-Grundschule in Luckenwalde ab dem Kita-Jahr 2021/22 in Höhe einer Kapazität von 250 Betreuungsplätzen für Kinder im Grundschulalter. Träger der Einrichtung ist der DRK KV Fläming Spreewald e.V. 120 Betreuungsplätze für Kinder im Grundschulalter der Kita Weichpfuhl sind bereits als Vorbereitung für Umbaumaßnahmen zur Umwandlung in Betreuungsplätze für Kinder bis zum Schuleintritt in den neuen Hort übergegangen.
2. Integrationskindertageseinrichtung Sunshine: Ab dem Kita-Jahr 2022/23 plant der DRK KV Fläming Spreewald e.V. eine Erweiterung der Kapazitäten um 16 zusätzliche Betreuungsplätze für Kinder bis zum Schuleintritt auf eine Gesamtkapazität von 192 Betreuungsplätzen.
3. Kita 30 Freunde Club: Ab dem Kita-Jahr 2022/23 plant der DRK KV Fläming Spreewald e.V. eine Verringerung der Kapazität um 30 Betreuungsplätze auf eine Gesamtkapazität von 30 Betreuungsplätze für Kinder im Grundschulalter und ab dem Kita-Jahr 2023/24 ist eine Schließung der Einrichtung vorgesehen.
4. Junior Club Poststr.: Die Einrichtung verringert ab dem Kita-Jahr 2022/23 seine Kapazität um 15 Betreuungsplätze und wird gemäß § 45 eine erlaubnispflichtige Einrichtung, so dass der Name nunmehr „Hort Poststr.“ lautet.
5. Kita DRK Poststr.: Im Zuge der Schaffung von weiteren Betreuungsplätzen soll die temporäre Einrichtung geschlossen werden.
6. Kita Weichpfuhl: Ab dem Kita-Jahr 2025/26 plant der DRK KV Fläming Spreewald e.V. eine Erweiterung der Kapazitäten um 85 zusätzliche Betreuungsplätze für Kinder bis zum Schuleintritt auf eine Gesamtkapazität von 210 Betreuungsplätzen.
7. Neubau einer Kindertagesstätte in Luckenwalde ab dem Kita-Jahr 2025/26 in Höhe einer Kapazität von 95 Betreuungsplätzen für Kinder bis zum Schuleintritt.

Entwicklung der Kapazitäten in der Stadt Luckenwalde bis zum 31.07.2022

lfd. Nr.	Träger der Einrichtung	Ort Ortsteil	Name der Einrichtung Anzahl der Tagespflegepersonen	Altersbereich	Kapazität lt BE	darunter			befristete Kapazität lt BE	darunter		
					Σ	KK	KG	Hort	Σ	KK	KG	Hort
1	DRK KV Fläming Spreewald e.V.	Luckenwalde	DRK Kita Poststraße	2 J. - Schuleintritt					55	20	35	
2	Diakoniewerk Simeon gGmbH	Luckenwalde	Evangelische Kindertagesstätte	0 J. - Schuleintritt	95	35	60					
3	Stadt Luckenwalde	Luckenwalde	Hort "Regenbogen"	Grundschulalter	125			125				
4	DRK KV Fläming Spreewald e.V.	Luckenwalde	Integrationskita "Sunshine"	0 J. - Schuleintritt	140	40	100		176		36	
5	DRK KV Fläming Spreewald e.V.	Luckenwalde	Kita "Am Weichpfuhl"	0 J. - einschl. GS-Alter	125	60	65					
6	Volkssolidarität LVB e.V.	Luckenwalde	Kita "Burg"	1 J. - einschl. GS-Alter	320	40	120	160				
7	Rundbau e.V.	Luckenwalde	Kita "Rundbau"	1 J. - Schuleintritt	140	40	100					
8	Volkssolidarität LVB e.V.	Luckenwalde	Kita "Vier Jahreszeiten"	0 J. - Schuleintritt	160	52	108					
9	Menschenskinder Luckenwalde e. V.	Luckenwalde	Menschenskinder Luckenwalde	2 J. - Schuleintritt					25	10	15	
10	DRK KV Fläming Spreewald e.V.	Luckenwalde	Juniorclub "30 Freunde"	Grundschulalter					60			60
11	DRK KV Fläming Spreewald e.V.	Luckenwalde	Hort Luckenwalde	Grundschulalter	250			250				
12	DRK KV Fläming Spreewald e.V.	Luckenwalde	Juniorclub Poststraße	Grundschulalter					100			100
13	Diakonisches Werk TF e.V.	Luckenwalde	Eltern-Kind-Gruppe "Spiel-Oase"	0 J. - 3 Jahre	10	10						
14		Luckenwalde	11 Tagespflegepersonen	0 J. - 3 Jahre	60							
Zwischensumme					1.425	277	553	535				
zzgl. befristete Plätze					276	30	86	160				
gesamt					1.701	307	639	695				

Entwicklung der Kapazitäten in der Stadt Luckenwalde vom 01.08.2022 bis 31.07.2023

lfd. Nr.	Träger der Einrichtung	Ort Ortsteil	Name der Einrichtung Anzahl der Tagespflegepersonen	Altersbereich	Kapazität lt BE	darunter			befristete Kapazität lt BE	darunter		
					Σ	KK	KG	Hort	Σ	KK	KG	Hort
1	DRK KV Fläming Spreewald e.V.	Luckenwalde	DRK Kita Poststraße	2 J. - Schuleintritt					55	20	35	
2	Diakoniewerk Simeon gGmbH	Luckenwalde	Evangelische Kindertagesstätte	0 J. - Schuleintritt	95	35	60					
3	Stadt Luckenwalde	Luckenwalde	Hort "Regenbogen"	Grundschulalter	125			125				
4	DRK KV Fläming Spreewald e.V.	Luckenwalde	Integrationskita "Sunshine"	0 J. - Schuleintritt	192	66	126					
5	DRK KV Fläming Spreewald e.V.	Luckenwalde	Kita "Am Weichpfuhl"	0 J. - einschl. GS-Alter	125	60	65					
6	Volkssolidarität LVB e.V.	Luckenwalde	Kita "Burg"	1 J. - einschl. GS-Alter	320	40	120	160				
7	Rundbau e.V.	Luckenwalde	Kita "Rundbau"	1 J. - Schuleintritt	140	40	100					
8	Volkssolidarität LVB e.V.	Luckenwalde	Kita "Vier Jahreszeiten"	0 J. - Schuleintritt	160	52	108					
9	Menschenskinder Luckenwalde e. V.	Luckenwalde	Menschenskinder Luckenwalde	2 J. - Schuleintritt					25	10	15	
10	DRK KV Fläming Spreewald e.V.	Luckenwalde	Juniorclub "30 Freunde"	Grundschulalter					30			30
11	DRK KV Fläming Spreewald e.V.	Luckenwalde	Hort Luckenwalde	Grundschulalter	250			250				
12	DRK KV Fläming Spreewald e.V.	Luckenwalde	Hort Poststraße	Grundschulalter	85			85				
13	Diakonisches Werk TF e.V.	Luckenwalde	Eltern-Kind-Gruppe "Spiel-Oase"	0 J. - 3 Jahre	10	10						
14		Luckenwalde	11 Tagespflegepersonen	0 J. - 3 Jahre	60							
Zwischensumme					1.562	303	579	620				
zzgl. befristete Plätze					110	30	50	30				
gesamt					1.672	333	629	650				

Entwicklung der Kapazitäten in der Stadt Luckenwalde vom 01.08.2023 bis 31.07.2025

lfd. Nr.	Träger der Einrichtung	Ort Ortsteil	Name der Einrichtung Anzahl der Tagespflegepersonen	Altersbereich	Kapazität lt. BE	darunter			befristete Kapazität lt. BE	darunter		
					Σ	KK	KG	Hort	Σ	KK	KG	Hort
1	DRK KV Fläming Spreewald e.V.	Luckenwalde	DRK Kita Poststraße	2 J. - Schuleintritt					55	20	35	
2	Diakoniewerk Simeon gGmbH	Luckenwalde	Evangelische Kindertagesstätte	0 J. - Schuleintritt	95	35	60					
3	Stadt Luckenwalde	Luckenwalde	Hort "Regenbogen"	Grundschulalter	125			125				
4	DRK KV Fläming Spreewald e.V.	Luckenwalde	Integrationskita "Sunshine"	0 J. - Schuleintritt	192	66	126					
5	DRK KV Fläming Spreewald e.V.	Luckenwalde	Kita "Am Weichpfuhl"	0 J. - einschl. GS-Alter	125	60	65					
6	Volkssolidarität LVB e.V.	Luckenwalde	Kita "Burg"	1 J. - einschl. GS-Alter	320	40	120	160				
7	Rundbau e.V.	Luckenwalde	Kita "Rundbau"	1 J. - Schuleintritt	140	40	100					
8	Volkssolidarität LVB e.V.	Luckenwalde	Kita "Vier Jahreszeiten"	0 J. - Schuleintritt	160	52	108					
9	MenschensKinder Luckenwalde e. V.	Luckenwalde	MenschensKinder Luckenwalde	2 J. - Schuleintritt					25	10	15	
10	DRK KV Fläming Spreewald e.V.	Luckenwalde	Juniorclub "30 Freunde"	Grundschulalter								
11	DRK KV Fläming Spreewald e.V.	Luckenwalde	Hort Luckenwalde	Grundschulalter	250			250				
12	DRK KV Fläming Spreewald e.V.	Luckenwalde	Hort Poststraße	Grundschulalter	85			85				
13	Diakonisches Werk TF e.V.	Luckenwalde	Eltern-Kind-Gruppe "Spiel-Oase"	0 J. - 3 Jahre	10	10						
14		Luckenwalde	11 Tagespflegepersonen	0 J. - 3 Jahre	60							
Zwischensumme					1.562	303	579	620				
zzgl. befristete Plätze					80	30	50	0				
gesamt					1.642	333	629	620				

Entwicklung der Kapazitäten in der Stadt Luckenwalde ab dem 01.08.2025

lfd. Nr.	Träger der Einrichtung	Ort Ortsteil	Name der Einrichtung Anzahl der Tagespflegepersonen	Altersbereich	Kapazität lt BE	darunter			befristete Kapazität lt BE	darunter		
					Σ	KK	KG	Hort	Σ	KK	KG	Hort
1	DRK KV Fläming Spreewald e.V.	Luckenwalde	DRK Kita Poststraße	2 J. - Schuleintritt								
2	Diakoniewerk Simeon gGmbH	Luckenwalde	Evangelische Kindertagesstätte	0 J. - Schuleintritt	95	35	60					
3	Stadt Luckenwalde	Luckenwalde	Hort "Regenbogen"	Grundschulalter	125			125				
4	DRK KV Fläming Spreewald e.V.	Luckenwalde	Integrationskita "Sunshine"	0 J. - Schuleintritt	192	66	126					
5	DRK KV Fläming Spreewald e.V.	Luckenwalde	Kita "Am Weichpfuhl"	0 J. - einschl. GS-Alter	210	70	140					
6	Volkssolidarität LVB e.V.	Luckenwalde	Kita "Burg"	1 J. - einschl. GS-Alter	320	40	120	160				
7	Rundbau e.V.	Luckenwalde	Kita "Rundbau"	1 J. - Schuleintritt	140	40	100					
8	Volkssolidarität LVB e.V.	Luckenwalde	Kita "Vier Jahreszeiten"	0 J. - Schuleintritt	160	52	108					
9	Menschenskinder Luckenwalde e. V.	Luckenwalde	Menschenskinder Luckenwalde	2 J. - Schuleintritt					25	10	15	
10	DRK KV Fläming Spreewald e.V.	Luckenwalde	Juniorclub "30 Freunde"	Grundschulalter					30			30
11	DRK KV Fläming Spreewald e.V.	Luckenwalde	Hort Luckenwalde	Grundschulalter	250			250				
12	DRK KV Fläming Spreewald e.V.	Luckenwalde	Hort Poststraße	Grundschulalter	85			85				
13	Diakonisches Werk TF e.V.	Luckenwalde	Eltern-Kind-Gruppe "Spiel-Oase"	0 J. - 3 Jahre	10	10						
14	Stadt Luckenwalde	Luckenwalde	Kita N.N.	0 J. - Schuleintritt	95	35	60					
15		Luckenwalde	11 Tagespflegepersonen	0 J. - 3 Jahre	60							
Zwischensumme					1.742	348	714	620				
zzgl. befristete Plätze					55	10	15	30				
gesamt					1.797	358	729	650				

Quantitative Entwicklung des Bedarfs in der Stadt Luckenwalde an Betreuungsplätzen für Kinder bis zum Schuleintritt

Jahr	Kinder 1 - unter 3 Jahre	Kapazität	geplante Versorgungsquote	geplante Platzzahlen	Plätze Überausstattung	Plätze Fehlbedarf
		mögliche Plätze auf Grdl. BE	Steuerungsgröße	Kinder x geplante Versorgungsquote		
2021/2022	363	307	90%	327	0	20
2022/2023	375	333	90%	337	0	4
2023/2024	387	333	90%	348	0	15
2024/2025	399	333	90%	359	0	26
2025/2026	412	358	90%	371	0	13
2026/2027	425	358	90%	383	0	25
2027/2028	439	358	90%	395	0	37

Jahr	Kinder 3 - unter 6 Jahre	Kapazität	geplante Versorgungsquote	geplante Platzzahlen	Plätze Überausstattung	Plätze Fehlbedarf
		mögliche Plätze auf Grdl. BE	Steuerungsgröße	Kinder x geplante Versorgungsquote		
2021/2022	612	639	125%	734	0	95
2022/2023	632	629	125%	789	0	160
2023/2024	652	629	125%	815	0	186
2024/2025	673	629	125%	841	0	212
2025/2026	694	729	125%	868	0	139
2026/2027	716	729	125%	895	0	166
2027/2028	739	729	125%	924	0	195

Quantitative Entwicklung des Bedarfs in der Stadt Luckenwalde an Betreuungsplätzen für Kinder im Grundschulalter

Jahr	Kinder 6 - unter 10 Jahre	Kapazität	geplante Versorgungsquote	geplante Platzzahlen	Plätze Überausstattung	Plätze Fehlbedarf
		mögliche Plätze auf Grdl. BE	Steuerungsgröße	Kinder x geplante Versorgungsquote		
2021/2022	757	695	80%	606	89	0
2022/2023	782	650	80%	625	25	0
2023/2024	807	620	80%	645	0	25
2024/2025	833	620	80%	666	0	46
2025/2026	859	650	80%	687	0	37
2026/2027	887	650	80%	709	0	59
2027/2028	915	650	80%	732	0	82

Jahr	Kinder 10 - unter 12 Jahre	Kapazität	geplante Versorgungsquote	geplante Platzzahlen	Plätze Überausstattung	Plätze Fehlbedarf
		mögliche Plätze auf Grdl. BE	Steuerungsgröße	Kinder x geplante Versorgungsquote	Hort kumuliert	Hort kumuliert
2021/2022	346	89	5%	17	72	0
2022/2023	357	25	5%	18	7	0
2023/2024	368	-25	5%	18	0	44
2024/2025	380	-46	5%	19	0	65
2025/2026	392	-37	5%	20	0	57
2026/2027	405	-59	5%	20	0	80
2027/2028	418	-82	5%	21	0	103

Schlussfolgerungen zur Versorgungssituation in der Stadt Luckenwalde

Im Altersbereich von Kindern bis zum Schuleintritt besteht nach eingeschätztem Bedarf ein Fehlbedarf, der auch durch die Schaffung von zusätzlichen Betreuungsplätzen im Planungszeitraum nicht ausgeglichen werden kann.

Im Altersbereich von Grundschulkindern besteht nach eingeschätztem Bedarf ab dem Kita-Jahr 2023/24 ein Fehlbedarf an Betreuungsplätzen.

Die Kindertagespflegestelle ist zur Deckung des Bedarfs für Kinder bis zum vollendeten dritten Lebensjahr erforderlich.

Die Stadt befindet sich derzeit im Planungsprozess zur Schaffung von weiteren Betreuungsplätzen für Kinder bis zum Schuleintritt und im Grundschulalter. Die Nennung einer Zeit- oder Kapazitätsplanung ist noch nicht möglich.

Die Stadt Luckenwalde geht aufgrund von eigenen Vorausberechnungen und unter Berücksichtigung von Bebauungsplänen in den nächsten Jahren von einer Zunahme von Wohnbebauung in Höhe von ca. 1.341 Wohneinheiten aus. Die Stadt betont in diesem Zusammenhang, dass nach den Erfahrungen der bereits begonnenen Bautätigkeit, ein vermehrter Zuzug von jungen Familien zu erwarten ist. Die Erhöhung der Kinderzahlen und deren Altersstruktur kann in Bezug auf die Entwicklung zur Bedarfslage nur vermutet werden und findet keine numerische Berücksichtigung.

Unter Beobachtung der tatsächlichen Kinderzahlen ist in den nächsten Jahren zu prüfen, ob weitere Maßnahmen erforderlich werden.

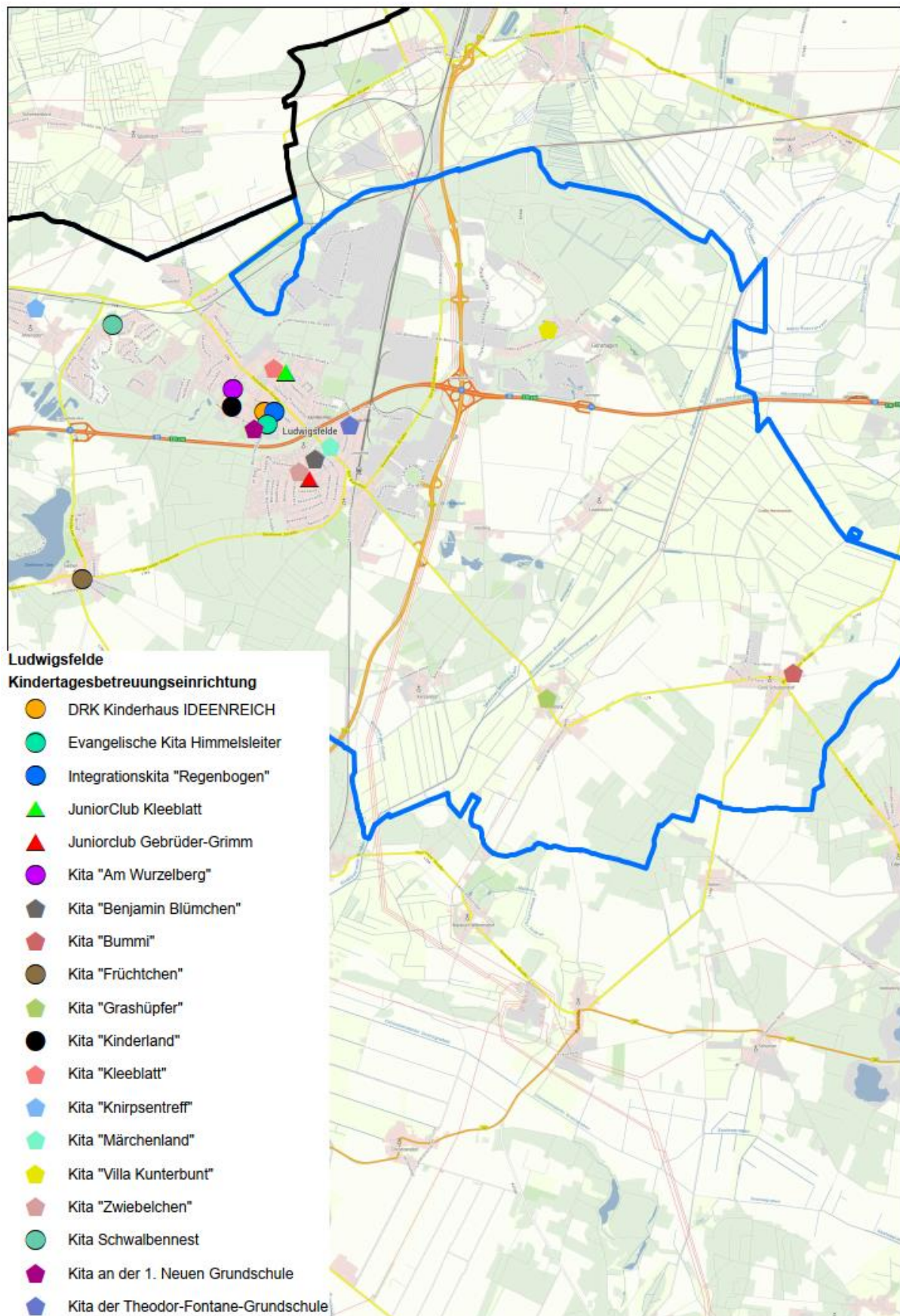
Die Stadt weist sowohl kommunale als auch freie Träger auf. Die Trägervielfalt ist gewährleistet.

Unter Berücksichtigung der genannten Schlussfolgerungen und der geplanten Maßnahmen sind folgende Kindertageseinrichtungen erforderlich und in den Bedarfsplan aufzunehmen:

lfd. Nr.	Träger der Einrichtung	Ort Ortsteil	Name der Einrichtung Anzahl der Tagespflegepersonen
1	DRK KV Fläming Spreewald e.V.	Luckenwalde	DRK Kita Poststraße
2	Diakoniewerk Simeon gGmbH	Luckenwalde	Evangelische Kindertagesstätte
3	Stadt Luckenwalde	Luckenwalde	Hort "Regenbogen"
4	DRK KV Fläming Spreewald e.V.	Luckenwalde	Integrationskita "Sunshine"
5	DRK KV Fläming Spreewald e.V.	Luckenwalde	Kita "Am Weichpfuhl"
6	Volkssolidarität LVB e.V.	Luckenwalde	Kita "Burg"
7	Rundbau e.V.	Luckenwalde	Kita "Rundbau"
8	Volkssolidarität LVB e.V.	Luckenwalde	Kita "Vier Jahreszeiten"
9	Menschenskinder Luckenwalde e. V.	Luckenwalde	Menschenskinder Luckenwalde
10	DRK KV Fläming Spreewald e.V.	Luckenwalde	Juniorclub "30 Freunde"
11	DRK KV Fläming Spreewald e.V.	Luckenwalde	Juniorclub Poststraße
12	Diakonisches Werk TF e.V.	Luckenwalde	Eltern-Kind-Gruppe "Spiel-Oase"

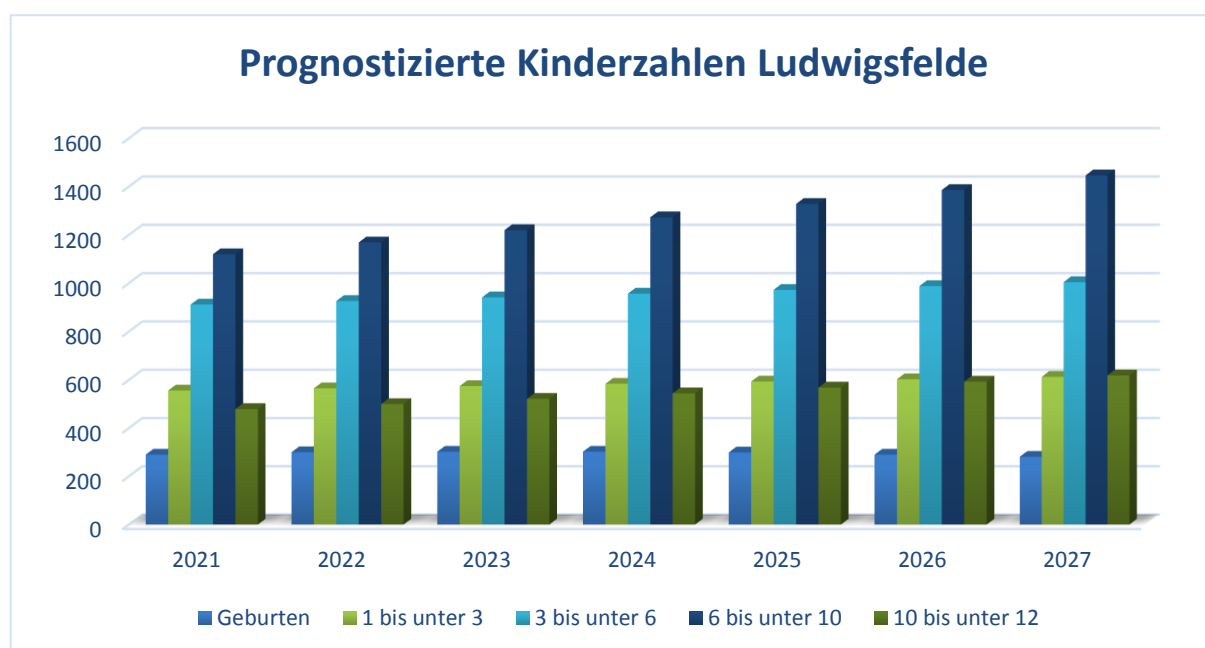
Um den Bedarf an Betreuungsplätzen für Kinder bis zum Schuleintritt und im Grundschulalter zu sichern, sind die künftig entstehenden Einrichtungen Hort Luckenwalde und die Kita N.N. in Luckenwalde als erforderlich einzuschätzen und nach Erhalt der Betriebserlaubnis und Erfüllung der Grundsätze zur Aufnahme in den Bedarfsplan aufzunehmen.

3.9 Stadt Ludwigsfelde



Prognostizierte Entwicklung der Kinderzahlen der Stadt Ludwigsfelde von der Geburt bis unter 12 Jahren für den Zeitraum 2021 bis 2027

	2021	2022	2023	2024	2025	2026	2027
Geburten	290	300	302	302	299	290	281
1 bis unter 3	556	565	574	584	593	603	613
3 bis unter 6	912	926	942	957	973	988	1.004
6 bis unter 10	1.120	1.169	1.220	1.273	1.328	1.386	1.446
10 bis unter 12	479	500	522	544	568	593	619
gesamt	3.357	3.460	3.559	3.660	3.761	3.860	3.963



Bestand an Einrichtungen der Stadt Ludwigfelde zum 31.12.2021

lfd. Nr.	Träger der Einrichtung	Ort Ortsteil	Name der Einrichtung Anzahl der Tagespflegepersonen	Altersbereich	Kapazität lt. BE				befristete Kapazität lt. BE				Auslastung in % 01.09.21
					Σ	KK	KG	Hort	Σ	KK	KG	Hort	
1	DRK / KV Fläming Spreewald e.V.	Ludwigfelde	DRK Kinderhaus IDEENREICH	0 J. - Schuleintritt	102	35	67					96	
2	Ev. Diakonissenhaus Berlin, Teltow, Lehnin	Ludwigfelde	Evangelische Kita Himmelsleiter	1 J. - Schuleintritt	25	20	5					100	
3	DRK / KV Fläming Spreewald e.V.	Ludwigfelde	Integrationskita "Regenbogen"	0 J. - Schuleintritt	152	50	102					89	
4	Fröbel Bildung und Erziehung gGmbH	Ludwigfelde	Kita "Am Wurzelberg"	1 J. - Schuleintritt	55	20	35					82	
5	Stadt Ludwigfelde	Ludwigfelde	Kita "Benjamin Blümchen"	1 u. 2 J. - Schuleintritt	86	30	56		126 ²⁵	13	27	92	
6	Stadt Ludwigfelde	Groß Schulzendorf	Kita "Bummi"	1 J. - Schuleintritt	26	10	16					92	
7	DRK / KV Fläming Spreewald e.V.	Siethen	Kita "Früchtchen"	1 J. - Schuleintritt	44	22	22					98	
8	Stadt Ludwigfelde	Wietstock	Kita "Grashüpfer"	1 J. - Schuleintritt	29	10	19					93	
9	Fröbel Bildung und Erziehung gGmbH	Ludwigfelde	Kita "Kinderland"	0 J. - Schuleintritt	224	75	149					88	
10	Stadt Ludwigfelde	Ahrensdorf	Kita "Knirpsentreff"	1 J. - Schuleintritt	34	15	19					100	
11	Stadt Ludwigfelde	Ludwigfelde	Kita "Märchenland"	1 J. - Schuleintritt	260	100	160					95	
12	Stadt Ludwigfelde	Genshagen	Kita "Villa Kunterbunt"	1,5 J. - Schuleintritt	60	15	45					88	
13	Schwalbennest e.V.	Ludwigfelde	Kita "Schwalbennest"	1 J. - Schuleintritt	235	86	149					82	
14	Stadt Ludwigfelde	Ludwigfelde	Kita "Kleeblatt"	5 J. - Grundschulalter	263		46	217				94	
15	Stadt Ludwigfelde	Ludwigfelde	Kita "Zwiebelchen"	5 J. - Grundschulalter	120		45	75				81	
16	Stadt Ludwigfelde	Ludwigfelde	Kita an der Theodor-Fontane-Grundschule	5 J. - Grundschulalter	252			252			26	77	
17	DRK / KV Fläming Spreewald e.V.	Ludwigfelde	Junior Club an der Gebrüder-Grimm-Grundschule	Grundschulalter	156			156				100	
18	DRK / KV Fläming Spreewald e.V.	Ludwigfelde	Junior Club an der Kleeblatt-Grundschule	Grundschulalter	173			173				89	
19	Stadt Ludwigfelde	Ludwigfelde	Kita an der 1. neuen GS	Grundschulalter	106			106				53	
20			15 Tagespflegepersonen	0 J. - 3 Jahre	75	75						o.A.	
Zwischensumme					2.477	563	935	979					
zzgl. befristete Plätze					40	13	27	0					
gesamt					2.517	576	962	979					

²⁵ Befristung bis zum 31.12.2024. Nur in der Außenstelle der Einrichtung werden Kinder ab dem 2. Lebensjahr betreut.

²⁶ In der Einrichtung liegt eine befristete Kapazitätserhöhung um 108 Kinder vor, die aufgrund der Schulorganisation nur gelegentlich ausgelastet und daher nicht berücksichtigt wird.

Maßnahmenplanung der Stadt Ludwigsfelde

1. Neubau einer Kindertagesstätte in Ludwigsfelde ab dem Kita-Jahr 2023/24 in Höhe einer Kapazität von 235 Betreuungsplätzen für Kinder bis zum Schuleintritt. Träger der Einrichtung wird die Stadt Ludwigsfelde.
2. Neubau eines Gebäudes für die Kita Himmelsleiter in Ludwigsfelde ab dem Kita-Jahr 2024/25 in Höhe einer Kapazität von 100 Betreuungsplätzen für Kinder bis zum Schuleintritt. Die bisherige Kapazität von 25 Betreuungsplätzen gehen in den 100 Plätzen auf, so dass 77 zusätzliche Betreuungsplätze entstehen. Träger der Einrichtung bleibt das Ev. Diakonissenhaus Berlin, Teltow, Lehnin e.V.

Standort an der Theodor-Fontane-Grundschule

Die Stadt plant ab dem Kita-Jahr 2022/23 eine Gesamtkapazität von 250 Betreuungsplätzen für Grundschulkindern.

Standort an der 1. Neuen Grundschule

Kita an der 1. Neuen Grundschule: Die Stadt plant ab dem Kita-Jahr 2022/23 eine Erhöhung der Kapazität um 44 Betreuungsplätze für Grundschulkindern auf eine Gesamtkapazität von 150 Betreuungsplätzen. Ab dem Kita-Jahr 2023/24 ist eine Erhöhung der Kapazität um 75 Betreuungsplätze auf eine Gesamtkapazität von 225 Betreuungsplätzen und ab dem Kita-Jahr 2025/26 eine Erhöhung der Kapazität um 95 Betreuungsplätze auf eine Gesamtkapazität von 320 Betreuungsplätzen geplant.

Standort an der Gebrüder-Grimm-Grundschule

Kita Zwiebelchen: Ab dem Kita-Jahr 2022/23 wird die Einrichtung geschlossen. Das Gebäude dieser Einrichtung wird mit dem Standort in unmittelbarer Nähe der Grundschule ein weiterer Einrichtungsteil des Junior Clubs an der Gebrüder-Grimm-Grundschule. Die Stadt plant zusätzliche 44 Betreuungsplätze für Grundschulkindern auf eine Gesamtkapazität von 200 Betreuungsplätzen.

Standort an der Kleeblatt-Grundschule

In der Nähe der Kleeblatt-Grundschule wird das Gebäude der 2. Neuen Grundschule errichtet. Bis zur Fertigstellung wächst in den Räumen der Kleeblatt-Grundschule die 2. Neue Grundschule heran.

Junior Club an der Kleeblatt Grundschule: Ab dem Kita-jahr 2023/24 plant das DRK KV Fläming Spreewald e.V. eine Erweiterung um 83 zusätzliche Betreuungsplätze für Grundschulkindern auf eine Gesamtkapazität von 256 Betreuungsplätzen.

Ab dem Kita-jahr 2025/26 zieht die Kleeblatt-Grundschule samt Kita Kleeblatt mit der Stadt als Träger in ein noch zu errichtendes Gebäude in das Neubau-Gebiet am Standort „Zur Ahrensdorfer Heide“. Der Junior-Club Kleeblatt zieht in unmittelbarer Nähe in ein Gebäude am Standort der 2. Neuen Grundschule und erhält den neuen Namen „Junior Club an der 2. Neuen Grundschule“.

Junior Club an der 2. Neuen Grundschule: Das Deutsche Rote Kreuz als Träger plant ab dem Kita-Jahr 2025/26 eine Erweiterung der Kapazität um 64 zusätzliche Betreuungsplätze für Grundschulkindern auf eine Gesamtkapazität von 320 Betreuungsplätzen.

Standort zur Ahrensdorfer Heide

Kita Kleeblatt: Ab dem Kita-Jahr 2026/27 plant die Stadt die Erweiterung der Kapazität um 57 zusätzliche Betreuungsplätze für Grundschulkindern auf eine Gesamtkapazität von 320 Betreuungsplätzen.

Entwicklung der Kapazitäten in der Stadt Ludwigsfelde bis zum 31.07.2022

	Träger der Einrichtung	Ort Ortsteil	Name der Einrichtung/ Anzahl der Tagespflegepersonen	Altersbereich	Kapazität lt BE	darunter			befristete Kapazität lt BE	darunter		
					Σ	KK	KG	Hort	Σ	KK	KG	Hort
1	DRK / KV Fläming Spreewald e.V.	Ludwigsfelde	DRK Kinderhaus IDEENREICH	0 J. - Schuleintritt	102	35	67					
2	Ev. Diakonissenhaus Berlin, Teltow, L.	Ludwigsfelde	Evangelische Kita Himmelsleiter	1 J. - Schuleintritt	25	20	5					
3	DRK / KV Fläming Spreewald e.V.	Ludwigsfelde	Integrationskita "Regenbogen"	0 J. - Schuleintritt	152	50	102					
4	Fröbel Bildung und Erziehung gGmbH	Ludwigsfelde	Kita "Am Wurzelberg"	1 J. - Schuleintritt	55	20	35					
5	Stadt Ludwigsfelde	Ludwigsfelde	Kita "Benjamin Blümchen"	1/2 J. - Schuleintritt	86	30	56	126	13	27		
6	Stadt Ludwigsfelde	Groß Schulzendorf	Kita "Bummi"	1 J. - Schuleintritt	26	10	16					
7	DRK / KV Fläming Spreewald e.V.	Siethen	Kita "Früchtchen"	1 J. - Schuleintritt	44	22	22					
8	Stadt Ludwigsfelde	Wietstock	Kita "Grashüpfer"	1 J. - Schuleintritt	29	10	19					
9	Fröbel Bildung und Erziehung gGmbH	Ludwigsfelde	Kita "Kinderland"	0 J. - Schuleintritt	224	75	149					
10	Stadt Ludwigsfelde	Ahrensdorf	Kita "Knirpsentreff"	1 J. - Schuleintritt	34	15	19					
11	Stadt Ludwigsfelde	Ludwigsfelde	Kita "Märchenland"	1 J. - Schuleintritt	260	100	160					
12	Stadt Ludwigsfelde	Genshagen	Kita "Villa Kunterbunt"	1,5 J. - Schuleintritt	60	15	45					
13	Schwalbennest e.V.	Ludwigsfelde	Kita "Schwalbennest"	1 J. - Schuleintritt	235	86	149					
14	Stadt Ludwigsfelde	Ludwigsfelde	Kita "Kleeblatt"	5 J. - Grundschulalter	263		46	217				
15	Stadt Ludwigsfelde	Ludwigsfelde	Kita "Zwiebelchen"	5 J. - Grundschulalter	120		45	75				
16	Stadt Ludwigsfelde	Ludwigsfelde	Kita an der Theodor-Fontane-Grundschule	5 J. - Grundschulalter	250			250				
17	DRK / KV Fläming Spreewald e.V.	Ludwigsfelde	Junior Club an der Gebrüder-Grimm-Grdsch.	Grundschulalter	156			156				
18	DRK / KV Fläming Spreewald e.V.	Ludwigsfelde	Junior Club an der Kleeblatt-Grundschule	Grundschulalter	173			173				
19	Stadt Ludwigsfelde	Ludwigsfelde	Kita an der 1. Neuen GS	Grundschulalter	106			106				
20			15 Tagespflegepersonen	0 J. - 3 Jahre	75	75						
Zwischensumme					2.475	563	935	977				
zzgl. befristete Plätze					40	13	27	0				
gesamt					2.515	576	962	977				

Entwicklung der Kapazitäten in der Stadt Ludwigsfelde vom 01.08.2022 bis 31.07.2023

lfd. Nr.	Träger der Einrichtung	Ort Ortsteil	Name der Einrichtung/ Anzahl der Tagespflegepersonen	Altersbereich	Kapazität lt. BE	darunter			befristete Kapazität lt. BE	darunter		
					Σ	KK	KG	Hort	Σ	KK	KG	Hort
1	DRK / KV Fläming Spreewald e.V.	Ludwigsfelde	DRK Kinderhaus IDEENREICH	0 J. - Schuleintritt	102	35	67					
2	Ev. Diakonissenhaus Berlin, Teltow, L.	Ludwigsfelde	Evangelische Kita Himmelseiter	1 J. - Schuleintritt	25	20	5					
3	DRK / KV Fläming Spreewald e.V.	Ludwigsfelde	Integrationskita "Regenbogen"	0 J. - Schuleintritt	152	50	102					
4	Fröbel Bildung und Erziehung gGmbH	Ludwigsfelde	Kita "Am Wurzelberg"	1 J. - Schuleintritt	55	20	35					
5	Stadt Ludwigsfelde	Ludwigsfelde	Kita "Benjamin Blümchen"	1/2 J. - Schuleintritt	86	30	56	126	13	27		
6	Stadt Ludwigsfelde	Groß Schulzendorf	Kita "Bummi"	1 J. - Schuleintritt	26	10	16					
7	DRK / KV Fläming Spreewald e.V.	Siethen	Kita "Früchtchen"	1 J. - Schuleintritt	44	22	22					
8	Stadt Ludwigsfelde	Wietstock	Kita "Grashüpfer"	1 J. - Schuleintritt	29	10	19					
9	Fröbel Bildung und Erziehung gGmbH	Ludwigsfelde	Kita "Kinderland"	0 J. - Schuleintritt	224	75	149					
10	Stadt Ludwigsfelde	Ahrensdorf	Kita "Knirpsentreff"	1 J. - Schuleintritt	34	15	19					
11	Stadt Ludwigsfelde	Ludwigsfelde	Kita "Märchenland"	1 J. - Schuleintritt	260	100	160					
12	Stadt Ludwigsfelde	Genshagen	Kita "Villa Kunterbunt"	1,5 J. - Schuleintritt	60	15	45					
13	Schwalbennest e.V.	Ludwigsfelde	Kita "Schwalbennest"	1 J. - Schuleintritt	235	86	149					
14	Stadt Ludwigsfelde	Ludwigsfelde	Kita "Kleeblatt"	5 J. - Grundschulalter	263		23	240				
15	Stadt Ludwigsfelde	Ludwigsfelde	Kita "Zwiebelchen"	5 J. - Grundschulalter								
16	Stadt Ludwigsfelde	Ludwigsfelde	Kita an der Theodor-Fontane-Grundschule	5 J. - Grundschulalter	250			250				
17	DRK / KV Fläming Spreewald e.V.	Ludwigsfelde	Junior Club an der Gebrüder-Grimm-Grdsch.	Grundschulalter	220			220				
18	DRK / KV Fläming Spreewald e.V.	Ludwigsfelde	Junior Club an der Kleeblatt-Grundschule	Grundschulalter	173			173				
19	Stadt Ludwigsfelde	Ludwigsfelde	Kita an der 1. Neuen GS	Grundschulalter	150			150				
20			15 Tagespflegepersonen	0 J. - 3 Jahre	75	75						
Zwischensumme					2.463	563	867	1.033				
zzgl. befristete Plätze					40	13	27	0				
gesamt					2.503	576	894	1.033				

Entwicklung der Kapazitäten in der Stadt Ludwigsfelde vom 01.08.2023 bis 31.07.2024

lfd. Nr.	Träger der Einrichtung	Ort Ortsteil	Name der Einrichtung/ Anzahl der Tagespflegepersonen	Altersbereich	Kapazität lt BE	darunter			befristete Kapazität lt BE	darunter		
					Σ	KK	KG	Hort	Σ	KK	KG	Hort
1	DRK / KV Fläming Spreewald e.V.	Ludwigsfelde	DRK Kinderhaus IDEENREICH	0 J. - Schuleintritt	102	35	67					
2	Ev. Diakonissenhaus Berlin, Teltow, L.	Ludwigsfelde	Evangelische Kita Himmelsleiter	1 J. - Schuleintritt	25	20	5					
3	DRK / KV Fläming Spreewald e.V.	Ludwigsfelde	Integrationskita "Regenbogen"	0 J. - Schuleintritt	152	50	102					
4	Fröbel Bildung und Erziehung gGmbH	Ludwigsfelde	Kita "Am Wurzelberg"	1 J. - Schuleintritt	55	20	35					
5	Stadt Ludwigsfelde	Ludwigsfelde	Kita "Benjamin Blümchen"	1/2 J. - Schuleintritt	86	30	56	113	13	27		
6	Stadt Ludwigsfelde	Groß Schulzendorf	Kita "Bummi"	1 J. - Schuleintritt	26	10	16					
7	DRK / KV Fläming Spreewald e.V.	Siethen	Kita "Früchtchen"	1 J. - Schuleintritt	44	22	22					
8	Stadt Ludwigsfelde	Wietstock	Kita "Grashüpfer"	1 J. - Schuleintritt	29	10	19					
9	Fröbel Bildung und Erziehung gGmbH	Ludwigsfelde	Kita "Kinderland"	0 J. - Schuleintritt	224	75	149					
10	Stadt Ludwigsfelde	Ahrensdorf	Kita "Knirpsentreff"	1 J. - Schuleintritt	34	15	19					
11	Stadt Ludwigsfelde	Ludwigsfelde	Kita "Märchenland"	1 J. - Schuleintritt	260	100	160					
12	Stadt Ludwigsfelde	Genshagen	Kita "Villa Kunterbunt"	1,5 J. - Schuleintritt	60	15	45					
13	Schwalbennest e.V.	Ludwigsfelde	Kita "Schwalbennest"	1 J. - Schuleintritt	235	86	149					
14	Stadt Ludwigsfelde	Ludwigsfelde	Kita "Kleeblatt"	5 J. - Grundschulalter	263		23	240				
15	Stadt Ludwigsfelde	Ludwigsfelde	Kita an der Theodor-Fontane-Grundschule	5 J. - Grundschulalter	250			250				
16	DRK / KV Fläming Spreewald e.V.	Ludwigsfelde	Junior Club an der Gebrüder-Grimm-Grdsch.	Grundschulalter	220			220				
17	DRK / KV Fläming Spreewald e.V.	Ludwigsfelde	Junior Club an der Kleeblatt-Grundschule	Grundschulalter	256			256				
18	Stadt Ludwigsfelde	Ludwigsfelde	Kita an der 1. Neuen GS	Grundschulalter	225			225				
19	Stadt Ludwigsfelde	Ludwigsfelde	Kita Westverbinder	1 Jahr - Schuleintritt	235	80	155					
20			15 Tagespflegepersonen	0 J. - 3 Jahre	75	75						
Zwischensumme					2.856	643	1.022	1.191				
zzgl. befristete Plätze					40	13	27	0				
gesamt					2.896	656	1.049	1.191				

Entwicklung der Kapazitäten in der Stadt Ludwigsfelde vom 01.08.2024 bis 31.07.2025

lfd. Nr.	Träger der Einrichtung	Ort Ortsteil	Name der Einrichtung/ Anzahl der Tagespflegepersonen	Altersbereich	Kapazität lt. BE	darunter			befristete Kapazität lt BE	darunter		
					Σ	KK	KG	Hort	Σ	KK	KG	Hort
1	DRK / KV Fläming Spreewald e.V.	Ludwigsfelde	DRK Kinderhaus IDEENREICH	0 J. - Schuleintritt	102	35	67					
2	Ev. Diakonissenhaus Berlin, Teltow, L.	Ludwigsfelde	Evangelische Kita Himmelsleiter	1 J. - Schuleintritt	100	35	65					
3	DRK / KV Fläming Spreewald e.V.	Ludwigsfelde	Integrationskita "Regenbogen"	0 J. - Schuleintritt	152	50	102					
4	Fröbel Bildung und Erziehung gGmbH	Ludwigsfelde	Kita "Am Wurzelberg"	1 J. - Schuleintritt	55	20	35					
5	Stadt Ludwigsfelde	Ludwigsfelde	Kita "Benjamin Blümchen"	1/2 J. - Schuleintritt	86	30	56					
6	Stadt Ludwigsfelde	Groß Schulzendorf	Kita "Bummi"	1 J. - Schuleintritt	26	10	16					
7	DRK / KV Fläming Spreewald e.V.	Siethen	Kita "Früchtchen"	1 J. - Schuleintritt	44	22	22					
8	Stadt Ludwigsfelde	Wietstock	Kita "Grashüpfer"	1 J. - Schuleintritt	29	10	19					
9	Fröbel Bildung und Erziehung gGmbH	Ludwigsfelde	Kita "Kinderland"	0 J. - Schuleintritt	224	75	149					
10	Stadt Ludwigsfelde	Ahrensdorf	Kita "Knirpsentreff"	1 J. - Schuleintritt	34	15	19					
11	Stadt Ludwigsfelde	Ludwigsfelde	Kita "Märchenland"	1 J. - Schuleintritt	260	100	160					
12	Stadt Ludwigsfelde	Genshagen	Kita "Villa Kunterbunt"	1,5 J. - Schuleintritt	60	15	45					
13	Schwalbennest e.V.	Ludwigsfelde	Kita "Schwalbennest"	1 J. - Schuleintritt	235	86	149					
14	Stadt Ludwigsfelde	Ludwigsfelde	Kita "Kleeblatt"	5 J. - Grundschulalter	263		23	240				
15	Stadt Ludwigsfelde	Ludwigsfelde	Kita an der Theodor-Fontane-Grundschule	5 J. - Grundschulalter	250			250				
16	DRK / KV Fläming Spreewald e.V.	Ludwigsfelde	Junior Club an der Gebrüder-Grimm-Grdsch.	Grundschulalter	220			220				
17	DRK / KV Fläming Spreewald e.V.	Ludwigsfelde	Junior Club an der Kleeblatt-Grundschule	Grundschulalter	256			256				
18	Stadt Ludwigsfelde	Ludwigsfelde	Kita an der 1. Neuen GS	Grundschulalter	225			225				
19	Stadt Ludwigsfelde	Ludwigsfelde	Kita Westverbinder	1 Jahr - Schuleintritt	235	80	155					
20			15 Tagespflegepersonen	0 J. - 3 Jahre	75	75						
Zwischensumme					2.931	658	1.082	1.191				
zzgl. befristete Plätze					0	0	0	0				
gesamt					2.931	658	1.082	1.191				

Entwicklung der Kapazitäten in der Stadt Ludwigsfelde vom 01.08.2025 bis 31.07.2026

lfd. Nr.	Träger der Einrichtung	Ort Ortsteil	Name der Einrichtung/ Anzahl der Tagespflegepersonen	Altersbereich	Kapazität lt. BE	darunter			befristete Kapazität lt. BE	darunter		
					Σ	KK	KG	Hort	Σ	KK	KG	Hort
1	DRK / KV Fläming Spreewald e.V.	Ludwigsfelde	DRK Kinderhaus IDEENREICH	0 J. - Schuleintritt	102	35	67					
2	Ev. Diakonissenhaus Berlin, Teltow, L.	Ludwigsfelde	Evangelische Kita Himmelsleiter	1 J. - Schuleintritt	100	35	65					
3	DRK / KV Fläming Spreewald e.V.	Ludwigsfelde	Integrationskita "Regenbogen"	0 J. - Schuleintritt	152	50	102					
4	Fröbel Bildung und Erziehung gGmbH	Ludwigsfelde	Kita "Am Wurzelberg"	1 J. - Schuleintritt	55	20	35					
5	Stadt Ludwigsfelde	Ludwigsfelde	Kita "Benjamin Blümchen"	1/2 J. - Schuleintritt	86	30	56					
6	Stadt Ludwigsfelde	Groß Schulzendorf	Kita "Bummi"	1 J. - Schuleintritt	26	10	16					
7	DRK / KV Fläming Spreewald e.V.	Siethen	Kita "Früchtchen"	1 J. - Schuleintritt	44	22	22					
8	Stadt Ludwigsfelde	Wietstock	Kita "Grashüpfer"	1 J. - Schuleintritt	29	10	19					
9	Fröbel Bildung und Erziehung gGmbH	Ludwigsfelde	Kita "Kinderland"	0 J. - Schuleintritt	224	75	149					
10	Stadt Ludwigsfelde	Ahrensdorf	Kita "Knirpsentreff"	1 J. - Schuleintritt	34	15	19					
11	Stadt Ludwigsfelde	Ludwigsfelde	Kita "Märchenland"	1 J. - Schuleintritt	260	100	160					
12	Stadt Ludwigsfelde	Genshagen	Kita "Villa Kunterbunt"	1,5 J. - Schuleintritt	60	15	45					
13	Schwalbennest e.V.	Ludwigsfelde	Kita "Schwalbennest"	1 J. - Schuleintritt	235	86	149					
14	Stadt Ludwigsfelde	Ludwigsfelde	Kita "Kleeblatt"	5 J. - Grundschulalter	263		23	240				
15	Stadt Ludwigsfelde	Ludwigsfelde	Kita an der Theodor-Fontane-Grundschule	5 J. - Grundschulalter	250			250				
16	DRK / KV Fläming Spreewald e.V.	Ludwigsfelde	Junior Club an der Gebrüder-Grimm-Grdsch.	Grundschulalter	220			220				
17	DRK / KV Fläming Spreewald e.V.	Ludwigsfelde	Junior Club an der "2. Neuen GS" ²⁷	Grundschulalter	320			320				
18	Stadt Ludwigsfelde	Ludwigsfelde	Kita an der 1. Neuen GS	Grundschulalter	320			320				
19	Stadt Ludwigsfelde	Ludwigsfelde	Kita Westverbinder	1 Jahr - Schuleintritt	235	80	155					
20			15 Tagespflegepersonen	0 J. - 3 Jahre	75	75						
Zwischensumme					3.090	658	1.082	1.350				
zzgl. befristete Plätze					0	0	0	0				
gesamt					3.090	658	1.082	1.350				

²⁷ Wg. Wegzug der Kleeblatt GS u. Verbleib der Einrichtung am Standort: Umbenennung von „Junior Club an der Kleeblatt GS“ in „Junior Club an der 2. Neuen GS“

Entwicklung der Kapazitäten in der Stadt Ludwigsfelde ab dem 01.08.2026

lfd. Nr.	Träger der Einrichtung	Ort Ortsteil	Name der Einrichtung/ Anzahl der Tagespflegepersonen	Altersbereich	Kapazität lt BE	darunter			befristete Kapazität lt BE	darunter		
					Σ	KK	KG	Hort	Σ	KK	KG	Hort
1	DRK / KV Fläming Spreewald e.V.	Ludwigsfelde	DRK Kinderhaus IDEENREICH	0 J. - Schuleintritt	102	35	67					
2	Ev. Diakonissenhaus Berlin, Teltow, L.	Ludwigsfelde	Evangelische Kita Himmelsleiter	1 J. - Schuleintritt	100	35	65					
3	DRK / KV Fläming Spreewald e.V.	Ludwigsfelde	Integrationskita "Regenbogen"	0 J. - Schuleintritt	152	50	102					
4	Fröbel Bildung und Erziehung gGmbH	Ludwigsfelde	Kita "Am Wurzelberg"	1 J. - Schuleintritt	55	20	35					
5	Stadt Ludwigsfelde	Ludwigsfelde	Kita "Benjamin Blümchen"	1/2 J. - Schuleintritt	86	30	56					
6	Stadt Ludwigsfelde	Groß Schulzendorf	Kita "Bummi"	1 J. - Schuleintritt	26	10	16					
7	DRK / KV Fläming Spreewald e.V.	Sielthen	Kita "Früchtchen"	1 J. - Schuleintritt	44	22	22					
8	Stadt Ludwigsfelde	Wietstock	Kita "Grashüpfer"	1 J. - Schuleintritt	29	10	19					
9	Fröbel Bildung und Erziehung gGmbH	Ludwigsfelde	Kita "Kinderland"	0 J. - Schuleintritt	224	75	149					
10	Stadt Ludwigsfelde	Ahrendorf	Kita "Knirpsentreff"	1 J. - Schuleintritt	34	15	19					
11	Stadt Ludwigsfelde	Ludwigsfelde	Kita "Märchenland"	1 J. - Schuleintritt	260	100	160					
12	Stadt Ludwigsfelde	Genshagen	Kita "Villa Kunterbunt"	1,5 J. - Schuleintritt	60	15	45					
13	Schwalbennest e.V.	Ludwigsfelde	Kita "Schwalbennest"	1 J. - Schuleintritt	235	86	149					
14	Stadt Ludwigsfelde	Ludwigsfelde	Kita "Kleeblatt"	5 J. - Grundschulalter	320			320				
15	Stadt Ludwigsfelde	Ludwigsfelde	Kita an der Theodor-Fontane-Grundschule	5 J. - Grundschulalter	250			250				
16	DRK / KV Fläming Spreewald e.V.	Ludwigsfelde	Junior Club an der Gebrüder-Grimm-Grdsch.	Grundschulalter	220			220				
17	DRK / KV Fläming Spreewald e.V.	Ludwigsfelde	Junior Club an der "2. Neuen GS"	Grundschulalter	320			320				
18	Stadt Ludwigsfelde	Ludwigsfelde	Kita an der 1. Neuen GS	Grundschulalter	320			320				
19	Stadt Ludwigsfelde	Ludwigsfelde	Kita Westverbinder	1 Jahr - Schuleintritt	235	80	155					
20			15 Tagespflegepersonen	0 J. - 3 Jahre	75	75						
Zwischensumme					3.147	658	1.059	1.430				
zzgl. befristete Plätze					0	0	0	0				
gesamt					3.147	658	1.059	1.430				

Quantitative Entwicklung des Bedarfs in der Stadt Ludwigsfelde an Betreuungsplätzen für Kinder bis zum Schuleintritt

Kita-Jahr	Kinder 1 - unter 3 Jahre	Kapazität	geplante Versorgungsquote	geplante Platzzahlen	Plätze Übersausstattung	Plätze Fehlbedarf
		mögliche Plätze auf Grundlage BE	Steuerungsgröße	Kinder x geplante Versorgungsquote		
2021/2022	556	576	98%	545	31	0
2022/2023	565	576	98%	554	22	0
2023/2024	574	656	98%	563	93	0
2024/2025	584	658	98%	572	86	0
2025/2026	593	658	98%	581	77	0
2026/2027	603	658	98%	591	67	0
2027/2028	613	658	98%	600	58	0

Kita-Jahr	Kinder 3 - unter 6 Jahre	Kapazität	geplante Versorgungsquote	geplante Platzzahlen	Plätze Übersausstattung	Plätze Fehlbedarf
		mögliche Plätze auf Grundlage BE	Steuerungsgröße	Kinder x geplante Versorgungsquote		
2021/2022	912	962	120%	1.094	0	132
2022/2023	926	894	120%	1.112	0	218
2023/2024	942	1.049	120%	1.130	0	81
2024/2025	957	1.082	120%	1.148	0	66
2025/2026	973	1.082	120%	1.167	0	85
2026/2027	988	1.059	120%	1.186	0	127
2027/2028	1.004	1.059	120%	1.205	0	146

Quantitative Entwicklung des Bedarfs in der Stadt Ludwigsfelde an Betreuungsplätzen für Kinder im Grundschulalter

Kita-Jahr	Kinder 6 - unter 10 Jahre	Kapazität	geplante Versorgungsquote	geplante Platzzahlen	Plätze Überausstattung	Plätze Fehlbedarf
		mögliche Plätze auf Grundlage BE	Steuerungsgröße	Kinder x geplante Versorgungsquote		
2021/2022	1.120	977	90%	1.008	0	31
2022/2023	1.169	1.033	90%	1.052	0	19
2023/2024	1.220	1.191	90%	1.098	93	0
2024/2025	1.273	1.191	90%	1.145	46	0
2025/2026	1.328	1.350	90%	1.195	155	0
2026/2027	1.386	1.430	90%	1.247	183	0
2027/2028	1.446	1.430	90%	1.302	128	0

Kita-Jahr	Kinder 10 - unter 12 Jahre	Kapazität	geplante Versorgungsquote	geplante Platzzahlen	Plätze Überausstattung	Plätze Fehlbedarf
		m. Pl. auf Grdl. BE nach Versorgung 1.-4. Kl.	Steuerungsgröße	Kinder x geplante Versorgungsquote	Hort kumuliert	Hort kumuliert
2021/2022	479	-31	10%	48	0	79
2022/2023	500	-19	10%	50	0	69
2023/2024	522	93	10%	52	41	0
2024/2025	544	46	10%	54	0	9
2025/2026	568	155	10%	57	98	0
2026/2027	593	183	10%	59	123	0
2027/2028	619	128	10%	62	66	0

Schlussfolgerungen zur Versorgungssituation in der Stadt Ludwigsfelde

Im Altersbereich von Kindern von 3 Jahren bis zum Schuleintritt besteht nach eingeschätztem Bedarf ein Fehlbedarf, der erst mit der Schaffung von zusätzlichen Betreuungsplätzen bis zum Kita-Jahr 2023/24 durch eine flexible Verteilung der Betreuungsplätze ausgeglichen werden kann. Mit den steigenden Kinderzahlen besteht ab dem Kita-Jahr 2025/26 wieder ein Fehlbedarf für Kinder von 3 Jahren bis zum Schuleintritt.

Die Stadt befindet sich derzeit im Planungsprozess zur Schaffung von weiteren Betreuungsplätzen für Kinder bis zum Schuleintritt. 180 zusätzliche Betreuungsplätze sollen durch den Neubau einer Kindertageseinrichtung in Trägerschaft der Arbeiterwohlfahrt entstehen. Die Nennung einer konkreten Zeitplanung ist nicht möglich.

Im Altersbereich von Grundschulkindern besteht nach eingeschätztem Bedarf mit der Schaffung von zusätzlichen Betreuungsplätzen ab dem Kita-Jahr 2023/24 ein Überhang an Plätzen. Die Kindertagespflegestellen sind zur Deckung des Bedarfs für Kinder bis zum vollendeten dritten Lebensjahr erforderlich.

Bebauungspläne ermöglichen in der Stadt in den nächsten Jahren eine Zunahme von Wohnbebauung in Höhe von ca. 2.512 Wohneinheiten. Die Erhöhung der Kinderzahlen und deren Altersstruktur kann in Bezug auf die Entwicklung zur Bedarfslage nur vermutet werden und findet keine numerische Berücksichtigung.

Unter Beobachtung der tatsächlichen Kinderzahlen ist in den nächsten Jahren zu prüfen, ob weitere Maßnahmen erforderlich werden.

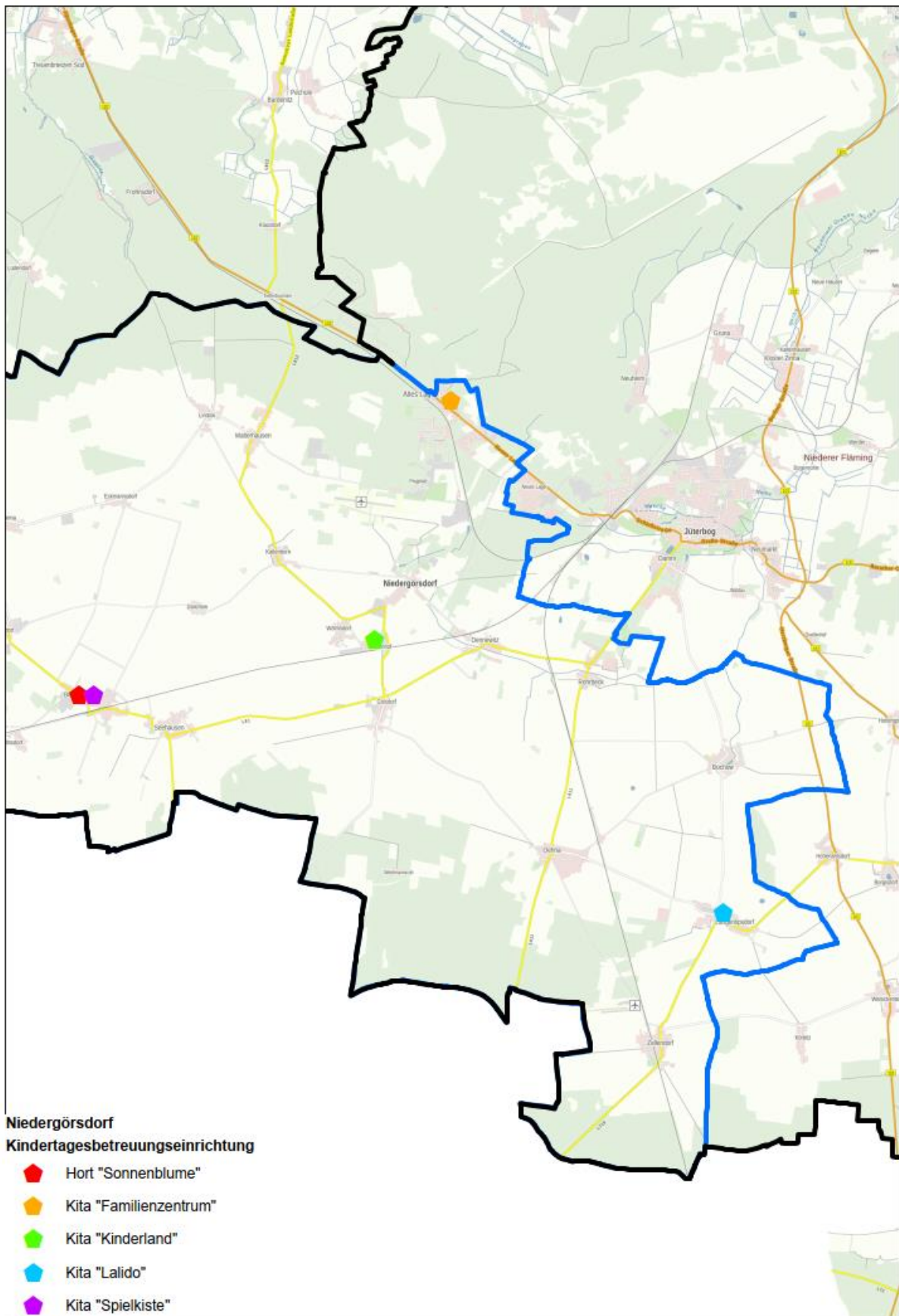
Die Trägervielfalt ist in der Stadt Ludwigsfelde durch eine Vielzahl von freien Trägern mit unterschiedlichen Konzepten gewährleistet.

Unter Berücksichtigung der genannten Schlussfolgerungen und der geplanten Maßnahmen sind folgende Kindertageseinrichtungen erforderlich und in den Bedarfsplan aufzunehmen:

lfd. Nr.	Träger der Einrichtung	Ort Ortsteil	Name der Einrichtung Anzahl der Tagespflegepersonen
1	DRK / KV Fläming Spreewald e.V.	Ludwigsfelde	DRK Kinderhaus IDEENREICH
2	Ev. Diakonissenhaus Berlin, Teltow, Lehnin	Ludwigsfelde	Evangelische Kita Himmelsleiter
3	DRK / KV Fläming Spreewald e.V.	Ludwigsfelde	Integrationskita "Regenbogen"
4	Fröbel Bildung und Erziehung gGmbH	Ludwigsfelde	Kita "Am Wurzelberg"
5	Stadt Ludwigsfelde	Ludwigsfelde	Kita "Benjamin Blümchen"
6	Stadt Ludwigsfelde	Groß Schulzendorf	Kita "Bummi"
7	DRK / KV Fläming Spreewald e.V.	Siethen	Kita "Früchtchen"
8	Stadt Ludwigsfelde	Wietstock	Kita "Grashüpfer"
9	Fröbel Bildung und Erziehung gGmbH	Ludwigsfelde	Kita "Kinderland"
10	Stadt Ludwigsfelde	Ahrensdorf	Kita "Knirpsentreff"
11	Stadt Ludwigsfelde	Ludwigsfelde	Kita "Märchenland"
12	Stadt Ludwigsfelde	Genshagen	Kita "Villa Kunterbunt"
13	Schwalbennest e.V.	Ludwigsfelde	Kita "Schwalbennest"
14	Stadt Ludwigsfelde	Ludwigsfelde	Kita "Kleeblatt"
15	Stadt Ludwigsfelde	Ludwigsfelde	Kita "Zwiebelchen"
16	Stadt Ludwigsfelde	Ludwigsfelde	Kita an der Theodor-Fontane-Grundschule
17	DRK / KV Fläming Spreewald e.V.	Ludwigsfelde	Junior Club an der Gebrüder-Grimm-Grundschule
18	DRK / KV Fläming Spreewald e.V.	Ludwigsfelde	Junior Club an der Kleeblatt-Grundschule
19	Stadt Ludwigsfelde	Ludwigsfelde	Kita an der 1. neuen GS

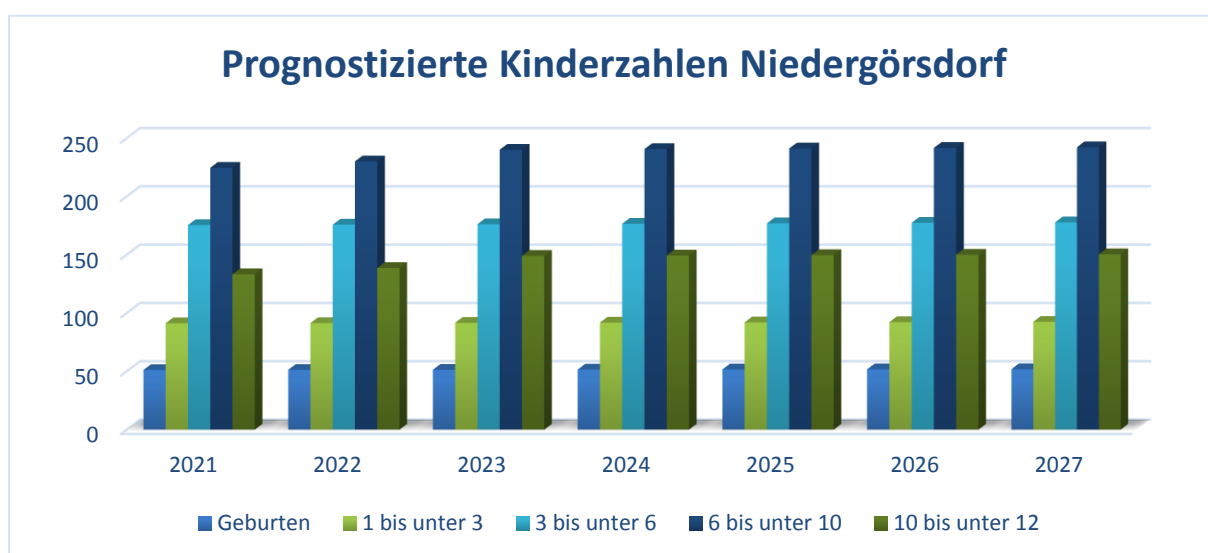
Um den Bedarf an Betreuungsplätzen für Kinder bis zum Schuleintritt zu sichern, sind die künftig entstehenden Einrichtungen Kita am Westverbinder und Kita Himmelsleiter als erforderlich einzuschätzen und nach Erhalt der Betriebserlaubnis und Erfüllung der Grundsätze zur Aufnahme in den Bedarfsplan aufzunehmen.

3.10 Gemeinde Niedergörsdorf



Prognostizierte Entwicklung der Kinderzahlen der Gemeinde Niedergörsdorf von der Geburt bis unter 12 Jahren für den Zeitraum 2021 bis 2027

	2021	2022	2023	2024	2025	2026	2027
Geburten	51	51	51	51	52	52	52
1 bis unter 3	91	91	92	92	92	92	92
3 bis unter 6	175	176	176	177	177	177	178
6 bis unter 10	224	230	240	241	241	242	242
10 bis unter 12	133	139	149	149	150	150	150
gesamt	675	687	708	710	711	713	714



Bestand an Einrichtungen in der Gemeinde Niedergörsdorf zum 31.12.2021

lfd. Nr.	Träger der Einrichtung	Ort Ortsteil	Name der Einrichtung Anzahl der Tagespflegepersonen	Altersbereich	Kapazität lt. BE	darunter			befristete Kapazität lt. BE	darunter			Auslastung in % 01.09.21
					Σ	KK	KG	Hort	Σ	KK	KG	Hort	
1	Gemeinde Niedergörsdorf	Altes Lager	Kita "Familienzentrum"	0 J.- einschl. GS-Alter	153	40	68	45					84
2	Gemeinde Niedergörsdorf	Niedergörsdorf	Kita "Kinderland"	0 J.- einschl. GS-Alter	100	25	55	20					75
3	Gemeinde Niedergörsdorf	Langenlipsdorf	Kita "Lalido"	0 J.- einschl. GS-Alter	94	30	34	30					83
4	Gemeinde Niedergörsdorf	Blönsdorf	Kita "Spielkiste"	0 J.- einschl. GS-Alter	64	18	46						69
5	Gemeinde Niedergörsdorf	Blönsdorf	Hort "Sonnenblume"	Grundschulalter	62			62					79
Zwischensumme					473	113	203	157					
zzgl. befristete Plätze					0	0	0	0					
gesamt					473	113	203	157					

Maßnahmenplanung der Gemeinde Niedergörsdorf

1. Errichtung einer Kindertagesstätte in Niedergörsdorf ab dem Kita-Jahr 2023/24 in Höhe einer Kapazität von 30 Betreuungsplätzen für Kinder bis zum Schuleintritt mit der Möglichkeit einer Betreuung über die Nacht. Träger der Einrichtung wird der Fläming Haus e. V.
2. Kita Kinderland: Ab dem Kita-Jahr 2024/25 verringert die Gemeinde 20 Hortplätze mit der Überlegung weitere Betreuungsplätze im Alter bis zum Schuleintritt zu schaffen.
3. Hort Sonnenblume: Ab dem Kita-Jahr 2024/25 plant die Gemeinde eine Erweiterung der Kapazitäten um 38 zusätzliche Betreuungsplätze für Kinder bis zum Schuleintritt auf eine Gesamtkapazität von 100 Betreuungsplätzen.

Entwicklung der Kapazitäten in der Gemeinde Niedergörsdorf bis zum 31.07.2023

lfd. Nr.	Träger der Einrichtung	Ort/ Ortsteil	Name der Einrichtung/ Anzahl der Tagespflegepersonen	Altersbereich	Kapazität lt. BE	darunter			befristete Kapazität lt. BE	darunter		
					Σ	KK	KG	Hort	Σ	KK	KG	Hort
1	Gemeinde Niedergörsdorf	Altes Lager	Kita "Familienzentrum"	0 J. - einschl. GS-Alter	153	40	68	45				
2	Gemeinde Niedergörsdorf	Niedergörsdorf	Kita "Kinderland"	0 J. - einschl. GS-Alter	100	25	55	20				
3	Gemeinde Niedergörsdorf	Langenlipisdorf	Kita "Lalido"	0 J. - einschl. GS-Alter	94	30	34	30				
4	Gemeinde Niedergörsdorf	Blönsdorf	Kita "Spielkiste"	0 J. - einschl. GS-Alter	64	18	46					
5	Gemeinde Niedergörsdorf	Blönsdorf	Hort "Sonnenblume"	Grundschulalter	62			62				
Zwischensumme					473	113	203	157				
zzgl. befristete Plätze					0	0	0	0				
gesamt					473	113	203	157				

Entwicklung der Kapazitäten in der Gemeinde Niedergörsdorf vom 01.08.2023 bis zum 31.07.2024

lfd. Nr.	Träger der Einrichtung	Ort/ Ortsteil	Name der Einrichtung/ Anzahl der Tagespflegepersonen	Altersbereich	Kapazität lt. BE	darunter			befristete Kapazität lt BE	darunter		
					Σ	KK	KG	Hort	Σ	KK	KG	Hort
1	Gemeinde Niedergörsdorf	Altes Lager	Kita "Familienzentrum"	0 J. - einschl. GS-Alter	153	40	68	45				
2	Gemeinde Niedergörsdorf	Niedergörsdorf	Kita "Kinderland"	0 J. - einschl. GS-Alter	100	25	55	20				
3	Gemeinde Niedergörsdorf	Langenlipsdorf	Kita "Lalido"	0 J. - einschl. GS-Alter	94	30	34	30				
4	Gemeinde Niedergörsdorf	Blönsdorf	Kita "Spielkiste"	0 J. - einschl. GS-Alter	64	18	46					
5	Gemeinde Niedergörsdorf	Blönsdorf	Hort "Sonnenblume"	Grundschulalter	62			62				
6	Gemeinde Niedergörsdorf	Niedergörsdorf	N.N. Souterrain Dorfstr. 15b	0 J.- Schuleintritt	30	8	22					
Zwischensumme					503	121	225	157				
zzgl. befristete Plätze					0	0	0	0				
gesamt					503	121	225	157				

Entwicklung der Kapazitäten in der Gemeinde Niedergörsdorf ab dem 01.08.2024

lfd. Nr.	Träger der Einrichtung	Ort/ Ortsteil	Name der Einrichtung/ Anzahl der Tagespflegepersonen	Altersbereich	Kapazität lt. BE	darunter			befristete Kapazität lt. BE	darunter		
					Σ	KK	KG	Hort	Σ	KK	KG	Hort
1	Gemeinde Niedergörsdorf	Altes Lager	Kita "Familienzentrum"	0 J. - einschl. GS-Alter	153	40	68	45				
2	Gemeinde Niedergörsdorf	Niedergörsdorf	Kita "Kinderland"	0 J. - einschl. GS-Alter	80	25	55					
3	Gemeinde Niedergörsdorf	Langenlipsdorf	Kita "Lalido"	0 J. - einschl. GS-Alter	94	30	34	30				
4	Gemeinde Niedergörsdorf	Blönsdorf	Kita "Spielkiste"	0 J. - einschl. GS-Alter	64	18	46					
5	Gemeinde Niedergörsdorf	Blönsdorf	Hort "Sonnenblume"	Grundschulalter	100			100				
6	Gemeinde Niedergörsdorf	Niedergörsdorf	unbekannt - Souterrain Dorfstr. 15b, Ü	0 J. - Schuleintritt	30	8	22					
Zwischensumme					521	121	225	175				
zzgl. befristete Plätze					0	0	0	0				
gesamt					521	121	225	175				

Quantitative Entwicklung des Bedarfs in der Gemeinde Niedergörsdorf an Betreuungsplätzen für Kinder bis zum Schuleintritt

Kita-Jahr	Kinder 1 - unter 3 Jahre	Kapazität	geplante Versorgungsquote	geplante Platzzahlen	Plätze Überausstattung	Plätze Fehlbedarf
		mögliche Plätze auf Grundlage BE	Steuerungsgröße	Kinder x geplante Versorgungsquote		
2021/2022	91	113	90%	82	31	0
2022/2023	91	113	90%	82	31	0
2023/2024	92	121	90%	82	39	0
2024/2025	92	121	90%	83	38	0
2025/2026	92	121	90%	83	38	0
2026/2027	92	121	90%	83	38	0
2027/2028	92	121	90%	83	38	0

Kita-Jahr	Kinder 3 - unter 6 Jahre	Kapazität	geplante Versorgungsquote	geplante Platzzahlen	Plätze Überausstattung	Plätze Fehlbedarf
		mögliche Plätze auf Grundlage BE	Steuerungsgröße	Kinder x geplante Versorgungsquote		
2021/2022	175	203	110%	193	10	0
2022/2023	176	203	110%	193	10	0
2023/2024	176	225	110%	194	31	0
2024/2025	177	225	110%	194	31	0
2025/2026	177	225	110%	195	30	0
2026/2027	177	225	110%	195	30	0
2027/2028	178	225	110%	195	30	0

Quantitative Entwicklung des Bedarfs in der Gemeinde Niedergörsdorf an Betreuungsplätzen für Kinder im Grundschulalter

Kita-Jahr	Kinder 6 - unter 10 Jahre	Kapazität	geplante Versorgungsquote	geplante Platzzahlen	Plätze Überausstattung	Plätze Fehlbedarf
		mögliche Plätze auf Grundlage BE	Steuerungsgröße	Kinder x geplante Versorgungsquote		
2021/2022	224	157	80%	180	0	23
2022/2023	230	157	80%	184	0	27
2023/2024	240	157	80%	192	0	35
2024/2025	241	175	80%	192	0	17
2025/2026	241	175	80%	193	0	18
2026/2027	242	175	80%	193	0	18
2027/2028	242	175	80%	194	0	19

Kita-Jahr	Kinder 10 - unter 12 Jahre	Kapazität	geplante Versorgungsquote	geplante Platzzahlen	Plätze Überausstattung	Plätze Fehlbedarf
		m. Pl. auf Grdl. BE nach Versorgung 1.-4. Kl.	Steuerungsgröße	Kinder x geplante Versorgungsquote	Hort kumuliert	Hort kumuliert
2021/2022	133	-23	10%	13	0	36
2022/2023	139	-27	10%	14	0	41
2023/2024	149	-35	10%	15	0	50
2024/2025	149	-17	10%	15	0	32
2025/2026	150	-18	10%	15	0	33
2026/2027	150	-18	10%	15	0	33
2027/2028	150	-19	10%	15	0	34

Schlussfolgerungen zur Versorgungssituation in der Gemeinde Niedergörsdorf

Im Altersbereich bis zum Schuleintritt besteht nach eingeschätztem Bedarf eine Überausstattung an Betreuungsplätzen.

Im Altersbereich von Grundschulkindern besteht nach eingeschätztem Bedarf ein Fehlbedarf an Betreuungsplätzen. Derzeit prüft die Gemeinde die Erweiterung des Hortes Sonnenblume um weitere 20 Betreuungsplätze für Grundschul Kinder.

Bebauungspläne ermöglichen in der Gemeinde in den nächsten Jahren eine Zunahme von Wohnbebauung in Höhe von ca. 60 Wohneinheiten. Die Erhöhung der Kinderzahlen und deren Altersstruktur kann in Bezug auf die Entwicklung zur Bedarfslage nur vermutet werden und findet keine numerische Berücksichtigung.

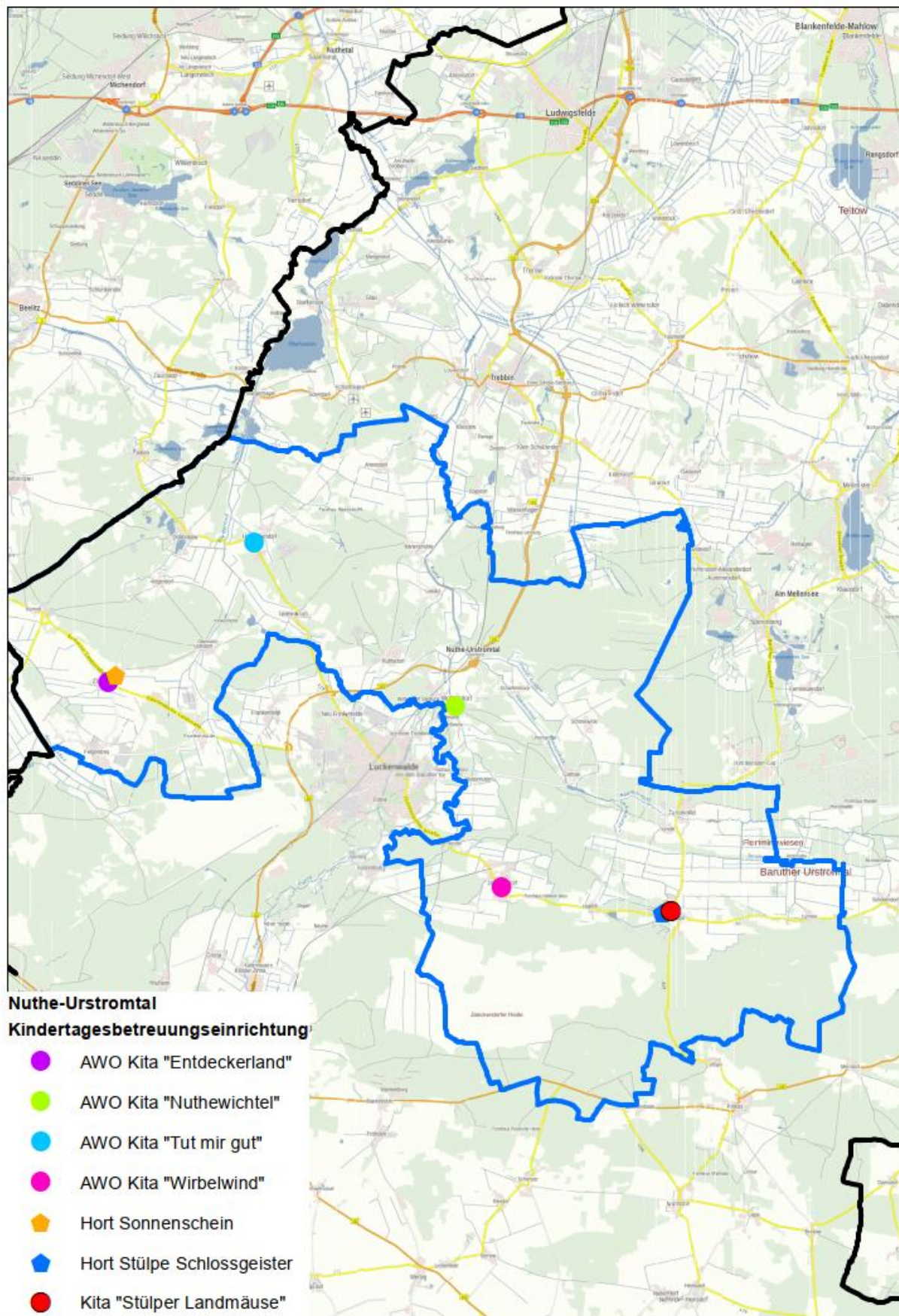
Unter Beobachtung der tatsächlichen Kinderzahlen ist in den nächsten Jahren zu prüfen, ob weitere Maßnahmen erforderlich werden.

In der Gemeinde gibt es bisher nur Einrichtungen in kommunaler Trägerschaft. Mit der Inbetriebnahme der neuen Kindertagesstätte im Jahre 2023/24 in Niedergörsdorf folgt unter der Trägerschaft des Fläming Haus e.V. ein freier Träger. Die Trägervielfalt ist damit in Ansätzen gewährleistet.

Unter Berücksichtigung der genannten Schlussfolgerungen und der geplanten Maßnahmen sind folgende Kindertageseinrichtungen erforderlich und in den Bedarfsplan aufzunehmen:

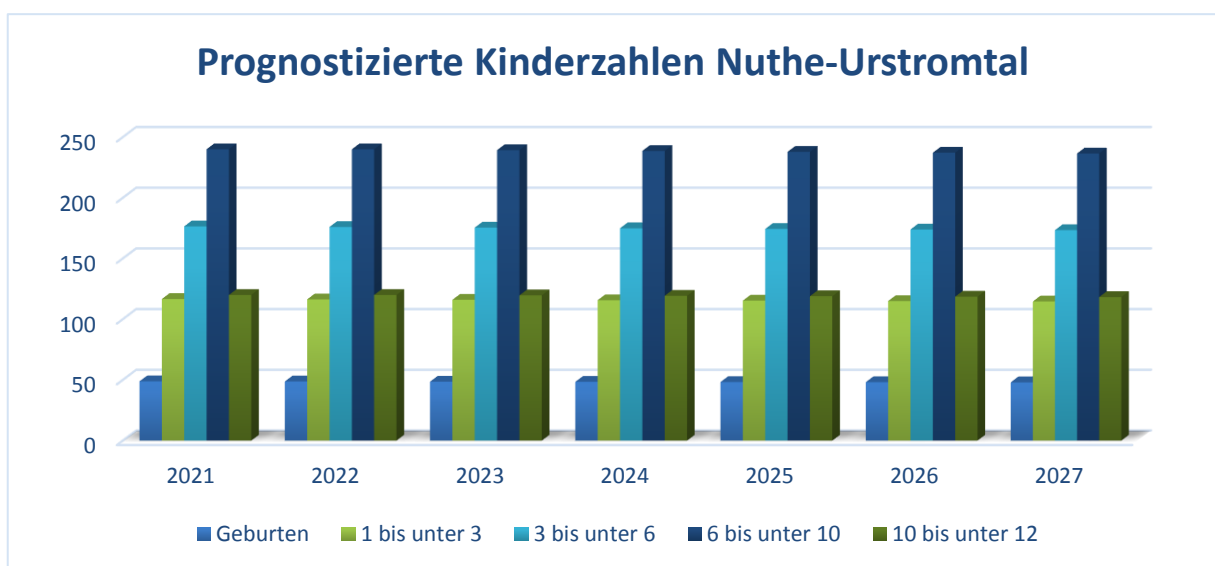
lfd. Nr.	Träger der Einrichtung	Ort Ortsteil	Name der Einrichtung Anzahl der Tagespflegepersonen
1	Gemeinde Niedergörsdorf	Altes Lager	Kita "Familienzentrum"
2	Gemeinde Niedergörsdorf	Niedergörsdorf	Kita "Kinderland"
3	Gemeinde Niedergörsdorf	Langenlippsdorf	Kita "Lalido"
4	Gemeinde Niedergörsdorf	Blönsdorf	Kita "Spielkiste"
5	Gemeinde Niedergörsdorf	Blönsdorf	Hort "Sonnenblume"

3.11 Gemeinde Nuthe-Urstromtal



Prognostizierte Entwicklung der Kinderzahlen der Gemeinde Nuthe-Urstromtal von der Geburt bis unter 12 Jahren für den Zeitraum 2021 bis 2027

	2021	2022	2023	2024	2025	2026	2027
Geburten	49	49	49	48	48	48	48
1 bis unter 3	117	116	116	116	115	115	115
3 bis unter 6	176	176	175	175	174	174	173
6 bis unter 10	240	240	239	239	238	237	236
10 bis unter 12	120	120	120	119	119	119	118
gesamt	702	701	699	697	695	693	691



Bestand an Einrichtungen in der Gemeinde Nuthe-Urstromtal zum 31.12.2021

lfd. Nr.	Träger der Einrichtung	Ort Ortsteil	Name der Einrichtung Anzahl der Tagespflegepersonen	Altersbereich	Kapazität lt. BE	darunter			befristete Kapazität lt. BE	darunter			Auslastung in % 01.09.21
					Σ	KK	KG	Hort	Σ	KK	KG	Hort	
1	AWO Regionalverband Brandenburg Süd e.V.	Zülichendorf	AWO Kita "Entdeckerland"	0 J. - Schuleintritt	63	15	48						76
2	AWO Regionalverband Brandenburg Süd e.V.	Woltersdorf	AWO Kita "Nuthewichtel"	0 J. - Schuleintritt	94	25	69						95
3	AWO Regionalverband Brandenburg Süd e.V.	Hennickendorf	AWO Kita "Tut mir gut"	0 J. - Schuleintritt	49	19	30						86
4	AWO Regionalverband Brandenburg Süd e.V.	Jänickendorf	AWO Kita "Wirbelwind"	0 J. - Schuleintritt	71	24	47	73 ²⁸	2				92
5	Stülper Landmäuse e.V.	Stülpe	Kita "Stülper Landmäuse"	1 J. - Schuleintritt	48	22	26						92
6	Gemeinde Nuthe-Urstromtal	Zülichendorf	Hort Sonnenschein	Grundschulalter	103								99
7	Gemeinde Nuthe-Urstromtal	Stülpe	Hort Schlossgeister	Grundschulalter	140								89
Zwischensumme					568	105	220	243					
zzgl. befristete Plätze					2	2	0	0					
gesamt					570	107	220	243					

²⁸ Befristung bis zum 30.06.2022. Eine Fortsetzung ist nicht angedacht.

Maßnahmenplanung der Gemeinde Nuthe-Urstromtal

1. Kita Tut mir gut: Ab dem Kita-Jahr 2022/23 plant die AWO Regionalverband Brandenburg Süd e. V. in Hennickendorf durch einen Anbau eine Erweiterung der Kapazitäten um 30 zusätzliche Betreuungsplätze für Kinder bis zum Schuleintritt auf eine Gesamtkapazität von 79 Betreuungsplätzen.
2. Neubau einer Kindertagesstätte „Sonnenschein“ in Zülichendorf ab dem Kita-Jahr 2024/25 in Höhe einer Kapazität von 110 Betreuungsplätzen für Kinder im Grundschulalter.

Entwicklung der Kapazitäten in der Gemeinde Nuthe-Urstromtal bis zum 31.07.2022

lfd. Nr.	Träger der Einrichtung	Ort Ortsteil	Name der Einrichtung Anzahl der Tagespflegepersonen	Altersbereich	Kapazität lt. BE	darunter			befristete Kapazität lt. BE	darunter		
					Σ	KK	KG	Hort	Σ	KK	KG	Hort
1	AWO Regionalverband Brandenburg Süd e. V.	Zülichendorf	AWO Kita "Entdeckerland"	0 J. - Schuleintritt	63	15	48					
2	AWO Regionalverband Brandenburg Süd e. V.	Woltersdorf	AWO Kita "Nuthewichtel"	0 J. - Schuleintritt	94	25	69					
3	AWO Regionalverband Brandenburg Süd e. V.	Hennickendorf	AWO Kita "Tut mir gut"	0 J. - Schuleintritt	49	19	30					
4	AWO Regionalverband Brandenburg Süd e. V.	Jänickendorf	AWO Kita "Wirbelwind"	0 J. - Schuleintritt	71	24	47		2			
5	Stülper Landmäuse e.V.	Stülpe	Kita "Stülper Landmäuse"	1 J. - Schuleintritt	48	22	26					
6	Gemeinde Nuthe-Urstromtal	Zülichendorf	Hort Sonnenschein	Grundschulalter	103			103				
7	Gemeinde Nuthe-Urstromtal	Stülpe	Hort Schlossgeister	Grundschulalter	140			140				
Zwischensumme					568	105	220	243				
zzgl. befristete Plätze					2	2	0	0				
gesamt					570	107	220	243				

Entwicklung der Kapazitäten in der Gemeinde Nuthe-Urstromtal vom 01.08.2022 bis 31.07.2024

lfd. Nr.	Träger der Einrichtung	Ort Ortsteil	Name der Einrichtung Anzahl der Tagespflegepersonen	Altersbereich	Kapazität lt BE	darunter			befristete Kapazität lt BE	darunter		
					Σ	KK	KG	Hort	Σ	KK	KG	Hort
1	AWO Regionalverband Brandenburg Süd e. V.	Zülichendorf	AWO Kita "Entdeckerland"	0 J. - Schuleintritt	63	15	48					
2	AWO Regionalverband Brandenburg Süd e. V.	Woltersdorf	AWO Kita "Nuthewichtel"	0 J. - Schuleintritt	94	25	69					
3	AWO Regionalverband Brandenburg Süd e. V.	Hennickendorf	AWO Kita "Tut mir gut"	0 J. - Schuleintritt	79	33	46					
4	AWO Regionalverband Brandenburg Süd e. V.	Jänickendorf	AWO Kita "Wirbelwind"	0 J. - Schuleintritt	71	24	47					
5	Stülper Landmäuse e.V.	Stülpe	Kita "Stülper Landmäuse"	1 J. - Schuleintritt	48	22	26					
6	Gemeinde Nuthe-Urstromtal	Zülichendorf	Hort Sonnenschein	Grundschulalter	103			103				
7	Gemeinde Nuthe-Urstromtal	Stülpe	Hort Schlossgeister	Grundschulalter	140			140				
Zwischensumme					598	119	236	243				
zzgl. befristete Plätze					0	0	0	0				
gesamt					598	119	236	243				

Entwicklung der Kapazitäten in der Gemeinde Nuthe-Urstromtal ab dem 01.08.2024

lfd. Nr.	Träger der Einrichtung	Ort Ortsteil	Name der Einrichtung Anzahl der Tagespflegepersonen	Altersbereich	Kapazität lt. BE	darunter			befristete Kapazität lt. BE	darunter		
					Σ	KK	KG	Hort	Σ	KK	KG	Hort
1	AWO Regionalverband Brandenburg Süd e. V.	Zülichendorf	AWO Kita "Entdeckerland"	0 J. - Schuleintritt	63	15	48					
2	AWO Regionalverband Brandenburg Süd e. V.	Woltersdorf	AWO Kita "Nuthewichtel"	0 J. - Schuleintritt	94	25	69					
3	AWO Regionalverband Brandenburg Süd e. V.	Hennickendorf	AWO Kita "Tut mir gut"	0 J. - Schuleintritt	79	33	46					
4	AWO Regionalverband Brandenburg Süd e. V.	Jänickendorf	AWO Kita "Wirbelwind"	0 J. - Schuleintritt	71	24	47					
5	Stülper Landmäuse e.V.	Stülpe	Kita "Stülper Landmäuse"	1 J. - Schuleintritt	48	22	26					
6	Gemeinde Nuthe-Urstromtal	Zülichendorf	Hort Sonnenschein	Grundschulalter	110			110				
7	Gemeinde Nuthe-Urstromtal	Stülpe	Hort Schlossgeister	Grundschulalter	140			140				
Zwischensumme					605	119	236	250				
zzgl. befristete Plätze					0	0	0	0				
gesamt					605	119	236	250				

Quantitative Entwicklung des Bedarfs der Gemeinde Nuthe-Urstromtal an Betreuungsplätzen für Kinder bis zum Schuleintritt

Kita-Jahr	Kinder 1 - unter 3 Jahre	Kapazität	geplante Versorgungsquote	geplante Platzzahlen	Plätze Überausstattung	Plätze Fehlbedarf
		mögliche Plätze auf Grundlage BE	Steuerungsgröße	Kinder x geplante Versorgungsquote		
2021/2022	117	107	90%	105	2	0
2022/2023	116	119	90%	105	14	0
2023/2024	116	119	90%	104	15	0
2024/2025	116	119	90%	104	15	0
2025/2026	115	119	90%	104	15	0
2026/2027	115	119	90%	103	16	0
2027/2028	115	119	90%	103	16	0

Kita-Jahr	Kinder 3 - unter 6 Jahre	Kapazität	geplante Versorgungsquote	geplante Platzzahlen	Plätze Überausstattung	Plätze Fehlbedarf
		mögliche Plätze auf Grundlage BE	Steuerungsgröße	Kinder x geplante Versorgungsquote		
2021/2022	176	220	120%	212	8	0
2022/2023	176	236	120%	211	25	0
2023/2024	175	236	120%	211	25	0
2024/2025	175	236	120%	210	26	0
2025/2026	174	236	120%	209	27	0
2026/2027	174	236	120%	209	27	0
2027/2028	173	236	120%	208	28	0

Quantitative Entwicklung des Bedarfs der Gemeinde Nuthe-Urstromtal an Betreuungsplätzen für Kinder im Grundschulalter

Kita-Jahr	Kinder 6 - unter 10 Jahre	Kapazität	geplante Versorgungsquote	geplante Platzzahlen	Plätze Überausstattung	Plätze Fehlbedarf
		mögliche Plätze auf Grundlage BE	Steuerungsgröße	Kinder x geplante Versorgungsquote		
2021/2022	240	243	90%	216	27	0
2022/2023	240	243	90%	216	27	0
2023/2024	239	243	90%	215	28	0
2024/2025	239	250	90%	215	35	0
2025/2026	238	250	90%	214	36	0
2026/2027	237	250	90%	213	37	0
2027/2028	236	250	90%	213	37	0

Kita-Jahr	Kinder 10 - unter 12 Jahre	Kapazität	geplante Versorgungsquote	geplante Platzzahlen	Plätze Überausstattung	Plätze Fehlbedarf
		m. Pl. auf Grdl. BE nach Versorgung 1.-4. Kl.	Steuerungsgröße	Kinder x geplante Versorgungsquote	Hort kumuliert	Hort kumuliert
2021/2022	120	27	10%	12	15	0
2022/2023	120	27	10%	12	15	0
2023/2024	120	28	10%	12	16	0
2024/2025	119	35	10%	12	23	0
2025/2026	119	36	10%	12	24	0
2026/2027	119	37	10%	12	25	0
2027/2028	118	37	10%	12	25	0

Schlussfolgerungen zur Versorgungssituation in der Gemeinde Nuthe-Urstromtal

Nach der Fertigstellung des Anbaus in Hennickendorf ab dem Kita-Jahr 2022/23 besteht im Altersbereich bis zum Schuleintritt nach eingeschätztem Bedarf eine temporäre Überausstattung an Betreuungsplätzen.

Im Altersbereich von Grundschulkindern besteht nach eingeschätztem Bedarf ebenfalls eine temporäre Überausstattung an Betreuungsplätzen.

Bebauungspläne ermöglichen in der Gemeinde im Planungszeitraum eine Zunahme von Wohnbebauung in Höhe von ca. 138 Wohneinheiten. Die Erhöhung der Kinderzahlen und deren Altersstruktur kann in Bezug auf die Entwicklung zur Bedarfslage nur vermutet werden und findet keine numerische Berücksichtigung.

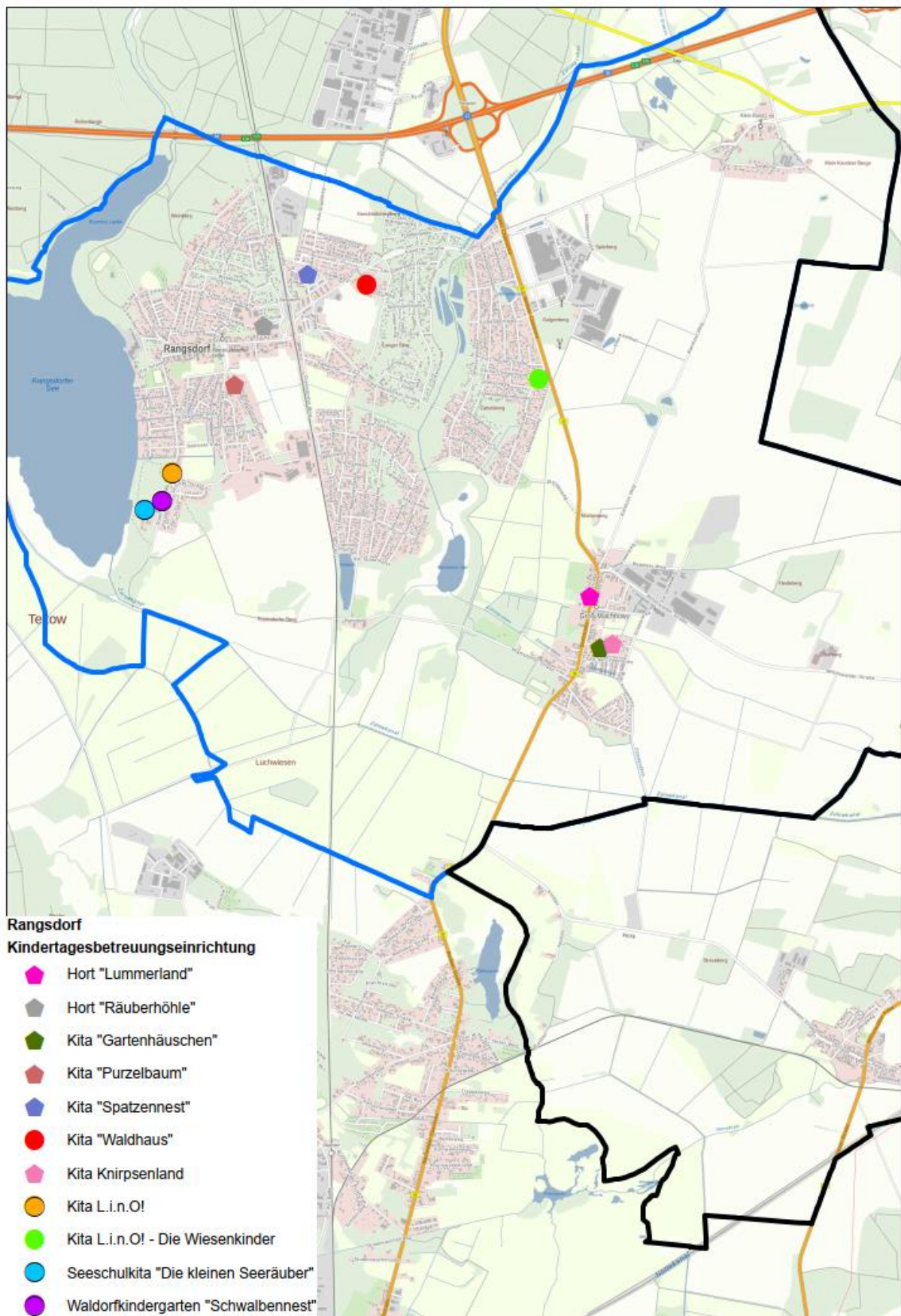
Unter Beobachtung der tatsächlichen Kinderzahlen ist in den nächsten Jahren zu prüfen, ob weitere Maßnahmen erforderlich werden.

Die Gemeinde weist sowohl kommunale als auch freie Träger auf. Die Trägervielfalt ist gewährleistet.

Unter Berücksichtigung der genannten Schlussfolgerungen und der geplanten Maßnahmen sind folgende Kindertageseinrichtungen erforderlich und in den Bedarfsplan aufzunehmen:

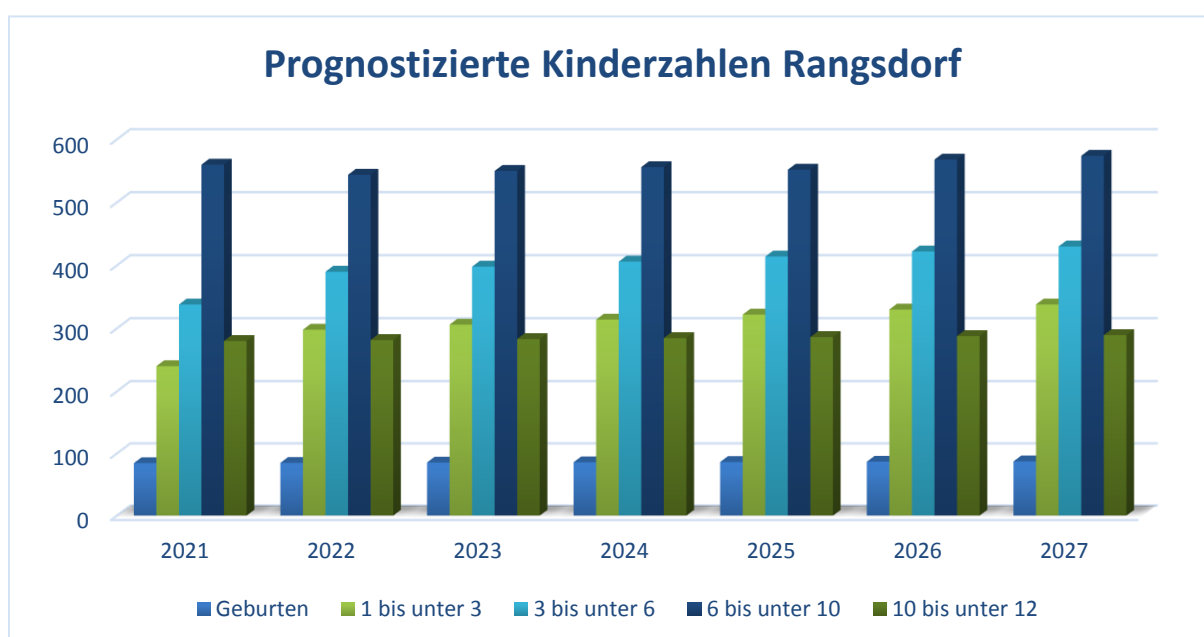
lfd. Nr.	Träger der Einrichtung	Ort Ortsteil	Name der Einrichtung Anzahl der Tagespflegepersonen
1	AWO Regionalverband Brandenburg Süd e.V.	Zülichendorf	AWO Kita "Entdeckerland"
2	AWO Regionalverband Brandenburg Süd e.V.	Woltersdorf	AWO Kita "Nuthewichtel"
3	AWO Regionalverband Brandenburg Süd e.V.	Hennickendorf	AWO Kita "Tut mir gut"
4	AWO Regionalverband Brandenburg Süd e.V.	Jänickendorf	AWO Kita "Wirbelwind"
5	Stülper Landmäuse e.V.	Stülpe	Kita "Stülper Landmäuse"
6	Gemeinde Nuthe-Urstromtal	Zülichendorf	Hort Sonnenschein
7	Gemeinde Nuthe-Urstromtal	Stülpe	Hort Schlossgeister

3.12 Gemeinde Rangsdorf



Prognostizierte Entwicklung der Kinderzahlen der Gemeinde Rangsdorf von der Geburt bis unter 12 Jahren für den Zeitraum 2021 bis 2027

	2021	2022	2023	2024	2025	2026	2027
Geburten	84	85	85	86	86	87	87
1 bis unter 3	240	298	306	314	322	330	338
3 bis unter 6	338	390	398	406	414	422	430
6 bis unter 10	560	544	550	556	552	568	574
10 bis unter 12	280	282	283	285	286	288	289
gesamt	1.502	1.598	1.622	1.647	1.661	1.695	1.719



Bestand an Einrichtungen in der Gemeinde Rangsdorf zum 31.12.2021

lfd. Nr.	Träger der Einrichtung	Ort Ortsteil	Name der Einrichtung Anzahl der Tagespflegepersonen	Altersbereich	Kapazität lt. BE	darunter			befristete Kapazität lt. BE	darunter			Auslastung in % 01.09.21
					Σ	KK	KG	Hort	Σ	KK	KG	Hort	
1	Gemeinde Rangsdorf	Groß Machnow	Kita "Knirpsenland"	1 J. - Schuleintritt	80	35	45						75
2	Gemeinde Rangsdorf	Rangsdorf	Kita "Gartenhäuschen"	0 J. - Schuleintritt	50	15	35						96
3	Gemeinde Rangsdorf	Rangsdorf	Kita "Purzelbaum"	0 J. - Schuleintritt	91	30	61						85
4	Gemeinde Rangsdorf	Rangsdorf	Kita "Spatzennest"	0 J. - Schuleintritt	192	80	112						86
5	DRK / KV Fläming Spreewald e.V.	Rangsdorf	Kita "Waldhaus"	2 J. - Schuleintritt	85	10	75						95
6	Kita L.i.n.O! e. V.	Rangsdorf	Kita L.i.n.O!	1 J. - Schuleintritt	49	14	35						67
7	Kita L.i.n.O! e. V.	Rangsdorf	Kita L.i.n.O! - Die Wiesenkinder	1 J. - Schuleintritt	90	30	60						54
8	Seeschule Rangsdorf e.V.	Rangsdorf	Seeschulkita "Die kleinen Seeräuber"	2 J. - Schuleintritt	25 ²⁹	5	20						100
9	Verein zur Förd. d. Waldorfpädagogik e.V.	Rangsdorf	Waldorfkindergarten "Schwalbennest"	2 J. - Schuleintritt	45	10	35						82
10	Gemeinde Rangsdorf	Groß Machnow	Hort "Lummerland"	Grundschulalter	188			188					90
11	Gemeinde Rangsdorf	Rangsdorf	Hort "Räuberhöhle"	Grundschulalter	154			154	325 ³⁰			171	95
			6 Tagespflegepersonen		33	33							o.A.
Zwischensumme					1.082	262	478	342					
zzgl. befristete Plätze					171	0	0	171					
gesamt					1.253	262	478	513					

²⁹ Befristung bis zum 31.12.2023. Eine Fortsetzung ist angedacht.

³⁰ Befristung bis zum 31.08.2023

Maßnahmenplanung der Gemeinde Rangsdorf

1. Neubau einer Kindertagesstätte „Hort Oberschule“ in Rangsdorf ab dem Kita-Jahr 2022/23 in Höhe einer Kapazität von 54 Betreuungsplätzen für Kinder im Grundschulalter. Träger der Einrichtung wird die Gemeinde Rangsdorf.
2. Kita „die kleinen Seeräuber“: Ab dem Kita-Jahr 2023/24 plant der Seeschule Rangsdorf e.V. eine Erweiterung der Kapazitäten um 35 zusätzliche Betreuungsplätze für Kinder bis zum Schuleintritt auf eine Gesamtkapazität von 60 Betreuungsplätzen.
3. „Hort Oberschule“: Ab dem Kita-Jahr 2023/24 plant die Gemeinde eine Erweiterung der Kapazitäten um 66 Betreuungsplätze auf eine Gesamtkapazität von 120 Betreuungsplätzen für Grundschulkinder.
4. Hort Räuberhöhle: Ab dem Kita-Jahr 2023/24 plant die Gemeinde eine Gesamtkapazität von 270 Betreuungsplätzen.
5. Neubau einer Kindertagesstätte in Rangsdorf ab dem Kita-Jahr 2023/24 in Höhe einer Gesamtkapazität von 70 Betreuungsplätzen für Kinder bis zum Schuleintritt. Diese Einrichtung soll bis zum Kita-Jahr 2025/26 Kinder aus der Kita Schwalbennest und Gartenhäuschen aufnehmen, damit dort Umbaumaßnahmen zur Erweiterung der Kapazitäten erbracht werden können. Daher startet die Einrichtung zunächst mit 15 Betreuungsplätzen und wächst bis zum Kita-Jahr 2028/29 auf seine maximale Kapazität von 70 Betreuungsplätzen heran.
6. Waldorfkindergarten Schwalbennest: Ab dem Kita-Jahr 2024/25 plant der Verein zur Förderung der Waldorfpädagogik eine Erweiterung der Kapazitäten um 10 zusätzliche Betreuungsplätze für Kinder bis zum Schuleintritt auf eine Gesamtkapazität von 55 Betreuungsplätzen.
7. Hort Räuberhöhle: Ab dem Kita-Jahr 2024/25 plant die Gemeinde eine Gesamtkapazität von 254 Betreuungsplätzen.
8. Kita Gartenhäuschen: Ab dem Kita-Jahr 2025/26 plant der Verein zur Förderung der Waldorfpädagogik eine Erweiterung der Kapazitäten um 10 zusätzliche Betreuungsplätze für Kinder bis zum Schuleintritt auf eine Gesamtkapazität von 60 Betreuungsplätzen.

Entwicklung der Kapazitäten in der Gemeinde Rangsdorf bis zum 31.07.2022

lfd. Nr.	Träger der Einrichtung	Ort Ortsteil	Name der Einrichtung Anzahl der Tagespflegepersonen	Altersbereich	Kapazität lt BE	darunter			befristete Kapazität lt BE	darunter		
					Σ	KK	KG	Hort		KK	KG	Hort
1	Gemeinde Rangsdorf	Groß Machnow	Kita "Knirpsenland"	1 J. - Schuleintritt	80	35	45					
2	Gemeinde Rangsdorf	Rangsdorf	Kita "Gartenhäuschen"	0 J. - Schuleintritt	50	15	35					
3	Gemeinde Rangsdorf	Rangsdorf	Kita "Purzelbaum"	0 J. - Schuleintritt	91	30	61					
4	Gemeinde Rangsdorf	Rangsdorf	Kita "Spatzennest"	0 J. - Schuleintritt	192	80	112					
5	DRK / KV Fläming Spreewald e.V.	Rangsdorf	Kita "Waldhaus"	2 J. - Schuleintritt	85	10	75					
6	Kita L.i.n.O! e. V.	Rangsdorf	Kita L.i.n.O!	1 J. - Schuleintritt	49	14	35					
7	Kita L.i.n.O! e. V.	Rangsdorf	Kita L.i.n.O! - Die Wiesenkinder	1 J. - Schuleintritt	90	30	60					
8	Seeschule Rangsdorf e.V.	Rangsdorf	Seeschulkita "Die kleinen Seeräuber"	2 J. - Schuleintritt	25	5	20					
9	Verein z. Förd. Waldorfpädagogik e.V.	Rangsdorf	Waldorfkindergarten "Schwalbennest"	1 J. - Schuleintritt	45	10	35					
10	Gemeinde Rangsdorf	Groß Machnow	Hort "Lummerland"	Grundschulalter	188			188				
11	Gemeinde Rangsdorf	Rangsdorf	Hort "Räuberhöhle"	Grundschulalter	154			154			171	
12			7 Tagespflegepersonen		33	33						
Zwischensumme					1.082	262	478	342				
zzgl. befristete Plätze					171	0	0	171				
gesamt					1.253	262	478	513				

Entwicklung der Kapazitäten in der Gemeinde Rangsdorf vom 01.08.2022 bis 31.07.2023

lfd. Nr.	Träger der Einrichtung	Ort Ortsteil	Name der Einrichtung Anzahl der Tagespflegepersonen	Altersbereich	Kapazität lt BE	darunter			befristete Kapazität lt BE	darunter		
					Σ	KK	KG	Hort		KK	KG	Hort
1	Gemeinde Rangsdorf	Groß Machnow	Kita "Knirpsenland"	1 J. - Schuleintritt	80	35	45					
2	Gemeinde Rangsdorf	Rangsdorf	Kita "Gartenhäuschen"	0 J. - Schuleintritt	50	15	35					
3	Gemeinde Rangsdorf	Rangsdorf	Kita "Purzelbaum"	0 J. - Schuleintritt	91	30	61					
4	Gemeinde Rangsdorf	Rangsdorf	Kita "Spatzennest"	0 J. - Schuleintritt	192	80	112					
5	DRK / KV Fläming Spreewald e.V.	Rangsdorf	Kita "Waldhaus"	2 J. - Schuleintritt	85	10	75					
6	Kita L.i.n.O! e. V.	Rangsdorf	Kita L.i.n.O!	1 J. - Schuleintritt	49	14	35					
7	Kita L.i.n.O! e. V.	Rangsdorf	Kita L.i.n.O! - Die Wiesenkinder	1 J. - Schuleintritt	90	30	60					
8	Seeschule Rangsdorf e.V.	Rangsdorf	Seeschulkita "Die kleinen Seeräuber"	2 J. - Schuleintritt	25	5	20					
9	Verein z. Förd. Waldorfpädagogik e.V.	Rangsdorf	Waldorfkindergarten "Schwalbennest"	1 J. - Schuleintritt	45	10	35					
10	Gemeinde Rangsdorf	Groß Machnow	Hort "Lummerland"	Grundschulalter	188			188				
11	Gemeinde Rangsdorf	Rangsdorf	Hort "Räuberhöhle"	Grundschulalter	154			154			171	
12	Gemeinde Rangsdorf	Rangsdorf	Hort Oberschule	Grundschulalter	54			54				
13			7 Tagespflegepersonen		33	33						
Zwischensumme					1.136	262	478	396				
zzgl. befristete Plätze					171	0	0	171				
gesamt					1.307	262	478	567				

Entwicklung der Kapazitäten in der Gemeinde Rangsdorf vom 01.08.2023 bis 31.07.2024

lfd. Nr.	Träger der Einrichtung	Ort Ortsteil	Name der Einrichtung Anzahl der Tagespflegepersonen	Altersbereich	Kapazität lt BE	darunter			befristete Kapazität lt BE	darunter		
					Σ	KK	KG	Hort		KK	KG	Hort
1	Gemeinde Rangsdorf	Groß Machnow	Kita "Knirpsenland"	1 J. - Schuleintritt	80	35	45					
2	Gemeinde Rangsdorf	Rangsdorf	Kita "Gartenhäuschen"	0 J. - Schuleintritt	50	15	35					
3	Gemeinde Rangsdorf	Rangsdorf	Kita "Purzelbaum"	0 J. - Schuleintritt	91	30	61					
4	Gemeinde Rangsdorf	Rangsdorf	Kita "Spatzennest"	0 J. - Schuleintritt	192	80	112					
5	DRK / KV Fläming Spreewald e.V.	Rangsdorf	Kita "Waldhaus"	2 J. - Schuleintritt	85	10	75					
6	Kita L.i.n.O! e. V.	Rangsdorf	Kita L.i.n.O!	1 J. - Schuleintritt	49	14	35					
7	Kita L.i.n.O! e. V.	Rangsdorf	Kita L.i.n.O! - Die Wiesenkinder	1 J. - Schuleintritt	90	30	60					
8	Seeschule Rangsdorf e.V.	Rangsdorf	Seeschulkita "Die kleinen Seeräuber"	2 J. - Schuleintritt	60	28	32					
9	Verein z. Förd. Waldorfpädagogik e.V.	Rangsdorf	Waldorfkindergarten "Schwalbennest"	1 J. - Schuleintritt	45	10	35					
10	Gemeinde Rangsdorf	Groß Machnow	Hort "Lummerland"	Grundschulalter	188			188				
11	Gemeinde Rangsdorf	Rangsdorf	Hort "Räuberhöhle"	Grundschulalter	131			131			139	
12	Gemeinde Rangsdorf	Rangsdorf	Hort Oberschule	Grundschulalter	120			120				
13	N.N.	Rangsdorf	Kita N.N.	0 J. - Schuleintritt	15	5	10					
14			7 Tagespflegepersonen		33	33						
Zwischensumme					1.229	290	500	439				
zzgl. befristete Plätze					139	0	0	139				
gesamt					1.368	290	500	578				

Entwicklung der Kapazitäten in der Gemeinde Rangsdorf vom 01.08.2024 bis 31.07.2025

lfd. Nr.	Träger der Einrichtung	Ort Ortsteil	Name der Einrichtung Anzahl der Tagespflegepersonen	Altersbereich	Kapazität lt BE	darunter			befristete Kapazität lt BE	darunter		
					Σ	KK	KG	Hort		KK	KG	Hort
1	Gemeinde Rangsdorf	Groß Machnow	Kita "Knirpsenland"	1 J. - Schuleintritt	80	35	45					
2	Gemeinde Rangsdorf	Rangsdorf	Kita "Gartenhäuschen"	0 J. - Schuleintritt	50	15	35					
3	Gemeinde Rangsdorf	Rangsdorf	Kita "Purzelbaum"	0 J. - Schuleintritt	91	30	61					
4	Gemeinde Rangsdorf	Rangsdorf	Kita "Spatzennest"	0 J. - Schuleintritt	192	80	112					
5	DRK / KV Fläming Spreewald e.V.	Rangsdorf	Kita "Waldhaus"	2 J. - Schuleintritt	85	10	75					
6	Kita L.i.n.O! e. V.	Rangsdorf	Kita L.i.n.O!	1 J. - Schuleintritt	49	14	35					
7	Kita L.i.n.O! e. V.	Rangsdorf	Kita L.i.n.O! - Die Wiesenkinder	1 J. - Schuleintritt	90	30	60					
8	Seeschule Rangsdorf e.V.	Rangsdorf	Seeschulkita "Die kleinen Seeräuber"	2 J. - Schuleintritt	60	28	32					
9	Verein z. Förd. Waldorfpädagogik e.V.	Rangsdorf	Waldorfkindergarten "Schwalbennest"	1 J. - Schuleintritt	55	15	40					
10	Gemeinde Rangsdorf	Groß Machnow	Hort "Lummerland"	Grundschulalter	188			188				
11	Gemeinde Rangsdorf	Rangsdorf	Hort "Räuberhöhle"	Grundschulalter	254			254				
12	Gemeinde Rangsdorf	Rangsdorf	Hort Oberschule	Grundschulalter	120			120				
13	N.N.	Rangsdorf	Kita N.N.	0 J. - Schuleintritt	28	9	19					
14			7 Tagespflegepersonen		33	33						
Zwischensumme					1.375	299	514	562				
zzgl. befristete Plätze					0	0	0	0				
gesamt					1.375	299	514	562				

Entwicklung der Kapazitäten in der Gemeinde Rangsdorf vom 01.08.2025 bis 31.07.2026

lfd. Nr.	Träger der Einrichtung	Ort Ortsteil	Name der Einrichtung Anzahl der Tagespflegepersonen	Altersbereich	Kapazität lt BE	darunter			befristete Kapazität lt BE	darunter		
					Σ	KK	KG	Hort		KK	KG	Hort
1	Gemeinde Rangsdorf	Groß Machnow	Kita "Knirpsenland"	1 J. - Schuleintritt	80	35	45					
2	Gemeinde Rangsdorf	Rangsdorf	Kita "Gartenhäuschen"	0 J. - Schuleintritt	60	20	40					
3	Gemeinde Rangsdorf	Rangsdorf	Kita "Purzelbaum"	0 J. - Schuleintritt	91	30	61					
4	Gemeinde Rangsdorf	Rangsdorf	Kita "Spatzennest"	0 J. - Schuleintritt	192	80	112					
5	DRK / KV Fläming Spreewald e.V.	Rangsdorf	Kita "Waldhaus"	2 J. - Schuleintritt	85	10	75					
6	Kita L.i.n.O! e. V.	Rangsdorf	Kita L.i.n.O!	1 J. - Schuleintritt	49	14	35					
7	Kita L.i.n.O! e. V.	Rangsdorf	Kita L.i.n.O! - Die Wiesenkinder	1 J. - Schuleintritt	90	30	60					
8	Seeschule Rangsdorf e.V.	Rangsdorf	Seeschulkita "Die kleinen Seeräuber"	2 J. - Schuleintritt	60	28	32					
9	Verein z. Förd. Waldorfpädagogik e.V.	Rangsdorf	Waldorfkindergarten "Schwalbennest"	1 J. - Schuleintritt	45	10	35					
10	Gemeinde Rangsdorf	Groß Machnow	Hort "Lummerland"	Grundschulalter	188			188				
11	Gemeinde Rangsdorf	Rangsdorf	Hort "Räuberhöhle"	Grundschulalter	254			254				
12	Gemeinde Rangsdorf	Rangsdorf	Hort Oberschule	Grundschulalter	120			120				
13	N.N.	Rangsdorf	Kita N.N.	0 J. - Schuleintritt	42	14	28					
14			7 Tagespflegepersonen		33	33						
Zwischensumme					1.389	304	523	562				
zzgl. befristete Plätze					0	0	0	0				
gesamt					1.389	304	523	562				

Entwicklung der Kapazitäten in der Gemeinde Rangsdorf vom 01.08.2026 bis 31.07.2027

lfd. Nr.	Träger der Einrichtung	Ort Ortsteil	Name der Einrichtung Anzahl der Tagespflegepersonen	Altersbereich	Kapazität lt. BE	darunter			befristete Kapazität lt. BE	darunter		
					Σ	KK	KG	Hort		KK	KG	Hort
1	Gemeinde Rangsdorf	Groß Machnow	Kita "Knirpsenland"	1 J. - Schuleintritt	80	35	45					
2	Gemeinde Rangsdorf	Rangsdorf	Kita "Gartenhäuschen"	0 J. - Schuleintritt	60	20	40					
3	Gemeinde Rangsdorf	Rangsdorf	Kita "Purzelbaum"	0 J. - Schuleintritt	91	30	61					
4	Gemeinde Rangsdorf	Rangsdorf	Kita "Spatzennest"	0 J. - Schuleintritt	192	80	112					
5	DRK / KV Fläming Spreewald e.V.	Rangsdorf	Kita "Waldhaus"	2 J. - Schuleintritt	85	10	75					
6	Kita L.i.n.O! e. V.	Rangsdorf	Kita L.i.n.O!	1 J. - Schuleintritt	49	14	35					
7	Kita L.i.n.O! e. V.	Rangsdorf	Kita L.i.n.O! - Die Wiesenkinder	1 J. - Schuleintritt	90	30	60					
8	Seeschule Rangsdorf e.V.	Rangsdorf	Seeschulkita "Die kleinen Seeräuber"	2 J. - Schuleintritt	60	28	32					
9	Verein z. Förd. Waldorfpädagogik e.V.	Rangsdorf	Waldorfkindergarten "Schwalbennest"	1 J. - Schuleintritt	45	10	35					
10	Gemeinde Rangsdorf	Groß Machnow	Hort "Lummerland"	Grundschulalter	188			188				
11	Gemeinde Rangsdorf	Rangsdorf	Hort "Räuberhöhle"	Grundschulalter	254			254				
12	Gemeinde Rangsdorf	Rangsdorf	Hort Oberschule	Grundschulalter	120			120				
13	N.N.	Rangsdorf	Kita N.N.	0 J. - Schuleintritt	56	19	37					
14			7 Tagespflegepersonen		33	33						
Zwischensumme					1.403	309	532	562				
zzgl. befristete Plätze					0	0	0	0				
gesamt					1.403	309	532	562				

Entwicklung der Kapazitäten in der Gemeinde Rangsdorf vom 01.08.2027 bis 31.07.2028

lfd. Nr.	Träger der Einrichtung	Ort Ortsteil	Name der Einrichtung Anzahl der Tagespflegepersonen	Altersbereich	Kapazität lt BE	darunter			befristete Kapazität lt BE	darunter		
					Σ	KK	KG	Hort		KK	KG	Hort
1	Gemeinde Rangsdorf	Groß Machnow	Kita "Knirpsenland"	1 J. - Schuleintritt	80	35	45					
2	Gemeinde Rangsdorf	Rangsdorf	Kita "Gartenhäuschen"	0 J. - Schuleintritt	60	20	40					
3	Gemeinde Rangsdorf	Rangsdorf	Kita "Purzelbaum"	0 J. - Schuleintritt	91	30	61					
4	Gemeinde Rangsdorf	Rangsdorf	Kita "Spatzennest"	0 J. - Schuleintritt	192	80	112					
5	DRK / KV Fläming Spreewald e.V.	Rangsdorf	Kita "Waldhaus"	2 J. - Schuleintritt	85	10	75					
6	Kita L.i.n.O! e. V.	Rangsdorf	Kita L.i.n.O!	1 J. - Schuleintritt	49	14	35					
7	Kita L.i.n.O! e. V.	Rangsdorf	Kita L.i.n.O! - Die Wiesenkinder	1 J. - Schuleintritt	90	30	60					
8	Seeschule Rangsdorf e.V.	Rangsdorf	Seeschulkita "Die kleinen Seeräuber"	2 J. - Schuleintritt	60	28	32					
9	Verein z. Förd. Waldorfpädagogik e.V.	Rangsdorf	Waldorfkindergarten "Schwalbennest"	1 J. - Schuleintritt	45	10	35					
10	Gemeinde Rangsdorf	Groß Machnow	Hort "Lummerland"	Grundschulalter	188			188				
11	Gemeinde Rangsdorf	Rangsdorf	Hort "Räuberhöhle"	Grundschulalter	254			254				
12	Gemeinde Rangsdorf	Rangsdorf	Hort Oberschule	Grundschulalter	120			120				
13	N.N.	Rangsdorf	Kita N.N.	0 J. - Schuleintritt	70	25	45					
14			7 Tagespflegepersonen		33	33						
Zwischensumme					1.417	315	540	562				
zzgl. befristete Plätze					0	0	0	0				
gesamt					1.417	315	540	562				

Quantitative Entwicklung des Bedarfs der Gemeinde Rangsdorf an Betreuungsplätzen für Kinder bis zum Schuleintritt

Kita-Jahr	Kinder 1 - unter 3 Jahre	Kapazität	geplante Versorgungsquote	geplante Platzzahlen	Plätze Überausstattung	Plätze Fehlbedarf
		mögliche Plätze auf Grundlage BE	Steuerungsgröße	Kinder x geplante Versorgungsquote		
2021/2022	240	262	90%	216	46	0
2022/2023	298	262	90%	268	0	6
2023/2024	306	290	90%	275	15	0
2024/2025	314	299	90%	283	16	0
2025/2026	322	304	90%	290	14	0
2026/2027	330	309	90%	297	12	0
2027/2028	338	315	90%	304	11	0

Kita-Jahr	Kinder 3 - unter 6 Jahre	Kapazität	geplante Versorgungsquote	geplante Platzzahlen	Plätze Überausstattung	Plätze Fehlbedarf
		mögliche Plätze auf Grundlage BE	Steuerungsgröße	Kinder x geplante Versorgungsquote		
2021/2022	338	478	120%	405	73	0
2022/2023	390	478	120%	468	10	0
2023/2024	398	500	120%	478	22	0
2024/2025	406	514	120%	487	27	0
2025/2026	414	523	120%	497	26	0
2026/2027	422	532	120%	506	26	0
2027/2028	430	540	120%	516	24	0

Quantitative Entwicklung des Bedarfs der Gemeinde Rangsdorf an Betreuungsplätzen für Kinder im Grundschulalter

Kita-Jahr	Kinder 6 - unter 10 Jahre	Kapazität	geplante Versorgungsquote	geplante Platzzahlen	Plätze Überausstattung	Plätze Fehlbedarf
		mögliche Plätze auf Grundlage BE	Steuerungsgröße	Kinder x geplante Versorgungsquote		
2021/2022	560	513	90%	504	9	0
2022/2023	544	567	90%	490	77	0
2023/2024	550	578	90%	495	83	0
2024/2025	556	562	90%	500	62	0
2025/2026	552	562	90%	497	65	0
2026/2027	568	562	90%	511	51	0
2027/2028	574	562	90%	517	45	0

Kita-Jahr	Kinder 10 - unter 12 Jahre	Kapazität	geplante Versorgungsquote	geplante Platzzahlen	Plätze Überausstattung	Plätze Fehlbedarf
		m. Pl. auf Grdl. BE nach Versorgung 1.-4. Kl.	Steuerungsgröße	Kinder x geplante Versorgungsquote	Hort kumuliert	Hort kumuliert
2021/2022	280	9	10%	28	0	19
2022/2023	282	77	10%	28	49	0
2023/2024	283	83	10%	28	55	0
2024/2025	285	62	10%	28	33	0
2025/2026	286	65	10%	29	37	0
2026/2027	288	51	10%	29	22	0
2027/2028	289	45	10%	29	16	0

Schlussfolgerungen zur Versorgungssituation in der Gemeinde Rangsdorf

Im Altersbereich bis zum Schuleintritt besteht nach eingeschätztem Bedarf eine temporäre Überausstattung an Betreuungsplätzen. Nur im Kita-Jahr 2022/23 besteht ein Fehlbedarf im Altersbereich von Kindern von 1 bis unter 3 Jahren, der durch eine flexible Verteilung von Betreuungsplätzen anhand der Überausstattung im Altersbereich von Kindern von 3 bis unter 6 Jahren gedeckt werden kann.

Im Altersbereich von Grundschulkindern besteht nach eingeschätztem Bedarf eine temporäre Überausstattung. Im Kita-Jahr 2021/22 kann nach eingeschätztem Bedarf ein Fehlbedarf von Kindern im Altersbereich von 10-12 Jahren erwartet werden.

Bebauungspläne ermöglichen in der Gemeinde in den nächsten Jahren eine Zunahme von Wohnbebauung. Die Gemeinde rechnet bis zum Jahr 2030 mit einer Zunahme an Zuzügen von 250 pro Jahr allein durch den Bebauungsplan „Bücker-Gelände“. Durch Lückenbebauung und Nachverdichtung erwartet die Gemeinde weitere 90 Zuzügen pro Jahr. Die Erhöhung der Kinderzahlen und deren Altersstruktur kann in Bezug auf die Entwicklung zur Bedarfslage nur vermutet werden und findet keine numerische Berücksichtigung.

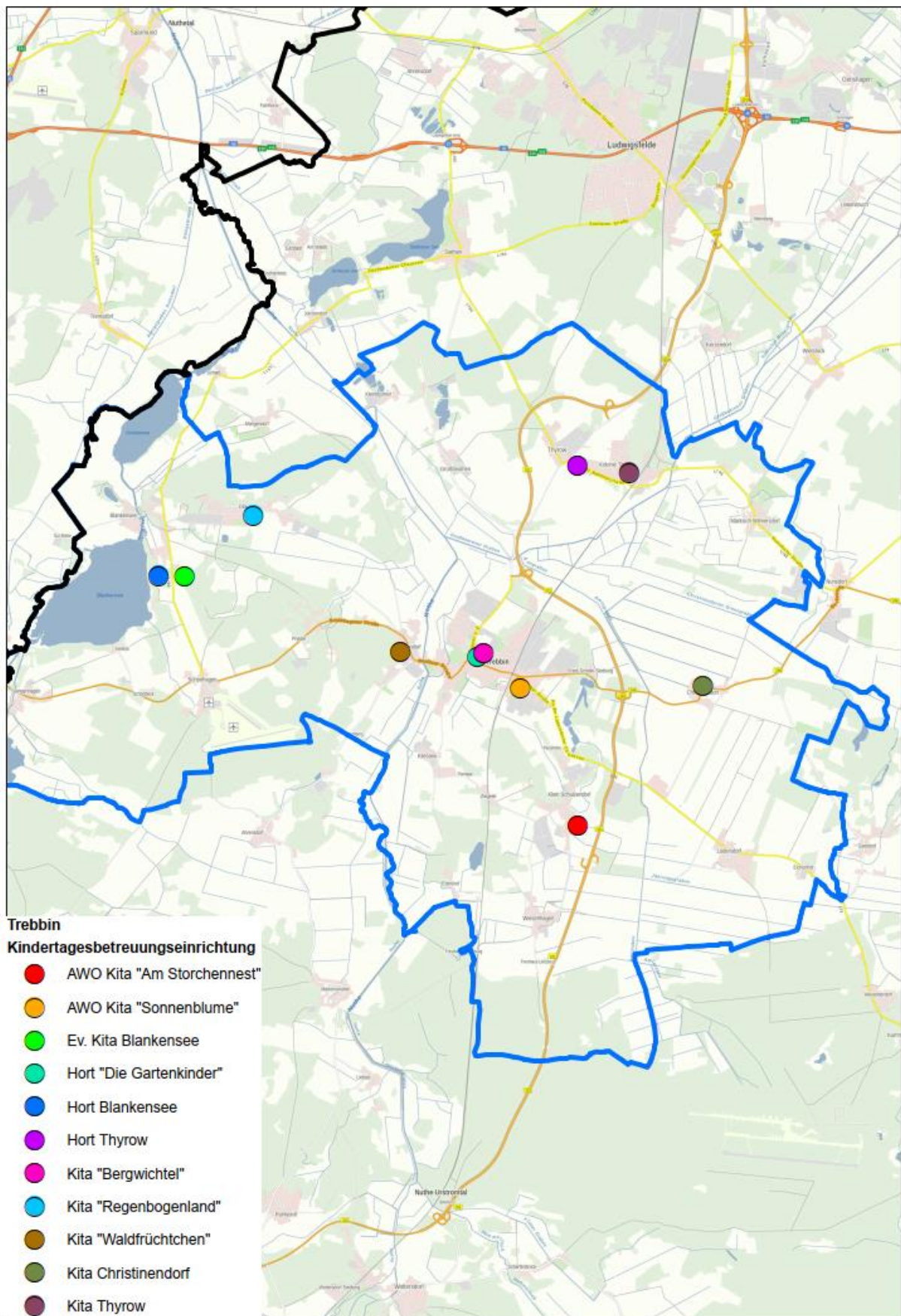
Unter Beobachtung der tatsächlichen Kinderzahlen ist in den nächsten Jahren zu prüfen, ob weitere Maßnahmen erforderlich werden.

Die Gemeinde weist sowohl kommunale als auch freie Träger auf. Die Trägervielfalt ist gewährleistet.

Unter Berücksichtigung der genannten Schlussfolgerungen und der geplanten Maßnahmen sind folgende Kindertageseinrichtungen erforderlich und in den Bedarfsplan aufzunehmen:

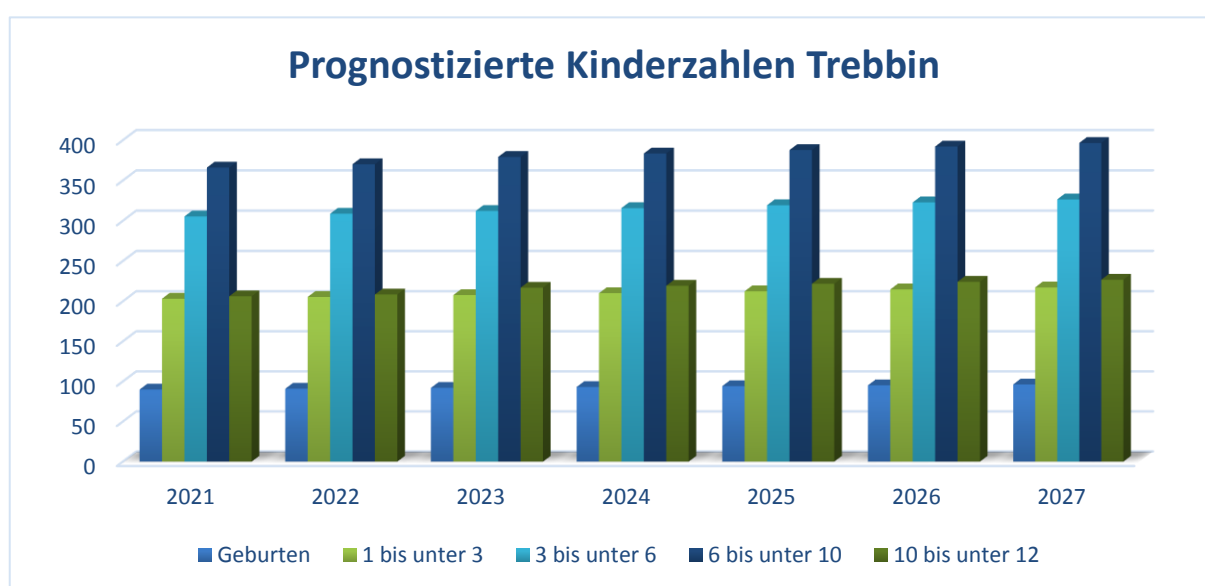
lfd. Nr.	Träger der Einrichtung	Ort Ortsteil	Name der Einrichtung Anzahl der Tagespflegepersonen
1	Gemeinde Rangsdorf	Groß Machnow	Kita "Knirpsenland"
2	Gemeinde Rangsdorf	Rangsdorf	Kita "Gartenhäuschen"
3	Gemeinde Rangsdorf	Rangsdorf	Kita "Purzelbaum"
4	Gemeinde Rangsdorf	Rangsdorf	Kita "Spatzennest"
5	DRK / KV Fläming Spreewald e.V.	Rangsdorf	Kita "Waldhaus"
6	Kita L.i.n.O! e. V.	Rangsdorf	Kita L.i.n.O!
7	Kita L.i.n.O! e. V.	Rangsdorf	Kita L.i.n.O! - Die Wiesenkinder
8	Seeschule Rangsdorf e.V.	Rangsdorf	Seeschulkita "Die kleinen Seeräuber"
9	Verein zur Förd. d. Waldorfpädagogik e.V.	Rangsdorf	Waldorfkindergarten "Schwalbennest"
10	Gemeinde Rangsdorf	Groß Machnow	Hort "Lummerland"
11	Gemeinde Rangsdorf	Rangsdorf	Hort "Räuberhöhle"

3.13 Stadt Trebbin



Prognostizierte Entwicklung der Kinderzahlen der Gemeinde Trebbin von der Geburt bis unter 12 Jahren für den Zeitraum 2021 bis 2027

	2021	2022	2023	2024	2025	2026	2027
Geburten	90	91	92	93	94	95	96
1 bis unter 3	203	206	208	210	213	215	217
3 bis unter 6	305	309	312	316	319	323	326
6 bis unter 10	366	370	379	384	388	392	397
10 bis unter 12	206	209	217	219	222	224	227
gesamt	1.171	1.184	1.208	1.222	1.236	1.249	1.263



Bestand an Einrichtungen der Stadt Trebbin zum 31.12.2021

lfd. Nr.	Träger der Einrichtung	Ort Ortsteil	Name der Einrichtung Anzahl der Tagespflegepersonen	Altersbereich	Kapazität lt. BE	darunter			befristete Kapazität lt. BE	darunter			Auslastung in % 01.09.21
					Σ	KK	KG	Hort	Σ	KK	KG	Hort	
1	Evangelische Kirchengemeinde Blankensee	Blankensee	Evangelische Kita Blankensee	1 J. - Schuleintritt	59	15	44					78	
2	AWO Regionalverband Brandenburg Süd e.V.	Klein Schulzendorf	Kita "Am Storchennest"	1 J. - Schuleintritt	25	7	18					96	
3	ASB OV Luckau - Dahme e.V.	Trebbin	Kita Bergwichtel	0 J.- Schuleintritt	79	30	49					96	
4	Die Kinderwelt gGmbH	Christinendorf	Kita Christinendorf	2 J. - Schuleintritt	18		18					100	
5	Regenbogenland e.V. Friedensstadt - J. Weißenberg	Glau	Kita Regenbogenland	0 J. - einschl. GS-Alter	23	7	16					91	
6	AWO Regionalverband Brandenburg Süd e.V.	Trebbin	Kita Sonnenblume	0 J.- Schuleintritt	85	25	60					99	
7	Die Kinderwelt gGmbH	Thyrow	Kita Thyrow	0 J.- Schuleintritt	111	40	71					100	
8	ASB OV Luckau - Dahme e.V.	Löwendorf	Kita Waldfrüchtchen	0 J.- Schuleintritt	60	20	40					97	
9	Die Kinderwelt gGmbH	Blankensee	Hort Blankensee	Grundschulalter	45			45				89	
10	ASB OV Luckau - Dahme e.V.	Trebbin	Hort "Die Gartenkinder"	Grundschulalter	221			221	262 ³¹		41	90	
11	Die Kinderwelt gGmbH	Thyrow	Hort Thyrow	Grundschulalter	56			56				80	
12			7 Tagespflegepersonen	0 J. - 3 Jahre	34	34						o.A.	
Zwischensumme					816	178	316	322					
zzgl. befristete Plätze					41	0	0	41					
gesamt					857	178	316	363					

³¹ Befristung bis zum 31.07.2023. Eine Fortsetzung wird vom Träger bis zur Fertigstellung eines Hortneubaus (2024) anvisiert.

Maßnahmenplanung der Stadt Trebbin

1. Neubau einer Kindertagesstätte in Glau ab dem Kita-Jahr 2022/23 in Höhe einer Kapazität von 76 Betreuungsplätzen für Kinder bis zum Schuleintritt. Träger der Einrichtung wird das Johannische Sozialwerk e.V. Die Kapazität von 23 Betreuungsplätzen der Kita „Regenbogenland“ wird in dieser neuen Einrichtung übernommen werden.
2. Neubau einer Kindertagesstätte (als Teil des neuen Schulcampus) in der Stadt Trebbin ab dem Kita-Jahr 2024/25 in Höhe einer Kapazität von 280 Betreuungsplätzen für Kinder im Grundschulalter. Träger der Einrichtung bleibt der ASB OV Luckau/Dahme e.V. mit seiner Einrichtung „Die Gartenkinder“.

Entwicklung der Kapazitäten in der Stadt Trebbin bis zum 31.07.2022

lfd. Nr.	Träger der Einrichtung	Ort Ortsteil	Name der Einrichtung Anzahl der Tagespflegepersonen	Altersbereich	Kapazität lt BE	darunter			befristete Kapazität lt BE	darunter		
					Σ	KK	KG	Hort	Σ	KK	KG	Hort
1	Evangelische Kirchengemeinde Blankensee	Blankensee	Evangelische Kita Blankensee	1 J. - Schuleintritt	59	15	44					
2	AWO Regionalverband Brandenburg Süd e.V.	Klein Schulzendorf	Kita "Am Storchennest"	1 J. - Schuleintritt	25	7	18					
3	ASB OV Luckau - Dahme e.V.	Trebbin	Kita Bergwichtel	0 J.- Schuleintritt	79	30	49					
4	Die Kinderwelt gGmbH	Christinendorf	Kita Christinendorf	2 J. - Schuleintritt	18		18					
5	Regenbogenland e.V. Friedensstadt - J. Weißenberg	Glau	Kita Regenbogenland	0 J. - einschl. Grundschulalter	23	7	16					
6	AWO Regionalverband Brandenburg Süd e.V.	Trebbin	Kita Sonnenblume	0 J.- Schuleintritt	85	25	60					
7	Die Kinderwelt gGmbH	Thyrow	Kita Thyrow	0 J.- Schuleintritt	111	40	71					
8	ASB OV Luckau - Dahme e.V.	Löwendorf	Kita Waldfrüchtchen	0 J.- Schuleintritt	60	20	40					
9	Die Kinderwelt gGmbH	Blankensee	Hort Blankensee	Grundschulalter	45			45				
10	ASB OV Luckau - Dahme e.V.	Trebbin	Hort "Die Gartenkinder"	Grundschulalter	221			221	262			41
11	Die Kinderwelt gGmbH	Thyrow	Hort Thyrow	Grundschulalter	56			56				
13			12 Tagespflegepersonen	0 J. - 3 Jahre	34	34						
Zwischensumme					816	178	316	322				
zzgl. befristete Plätze					41	0	0	41				
gesamt					857	178	316	363				

Entwicklung der Kapazitäten in der Stadt Trebbin vom bis 01.08.2022 bis zum 31.07.2024

lfd. Nr.	Träger der Einrichtung	Ort Ortsteil	Name der Einrichtung Anzahl der Tagespflegepersonen	Altersbereich	Kapazität lt. BE	darunter			befristete Kapazität lt. BE	darunter		
					Σ	KK	KG	Hort	Σ	KK	KG	Hort
1	Evangelische Kirchengemeinde Blankensee	Blankensee	Evangelische Kita Blankensee	1 J. - Schuleintritt	59	15	44					
2	AWO Regionalverband Brandenburg Süd e.V.	Klein Schulzendorf	Kita "Am Storchennest"	1 J. - Schuleintritt	25	7	18					
3	ASB OV Luckau - Dahme e.V.	Trebbin	Kita Bergwichtel	0 J.- Schuleintritt	79	30	49					
4	Die Kinderwelt gGmbH	Christinendorf	Kita Christinendorf	2 J. - Schuleintritt	18		18					
5	Regenbogenland e.V. Friedensstadt - J. Weißenberg	Glau	Kita Regenbogenland	0 J. - einschl. Grundschulalter								
6	AWO Regionalverband Brandenburg Süd e.V.	Trebbin	Kita Sonnenblume	0 J.- Schuleintritt	85	25	60					
7	Die Kinderwelt gGmbH	Thyrow	Kita Thyrow	0 J.- Schuleintritt	111	40	71					
8	ASB OV Luckau - Dahme e.V.	Löwendorf	Kita Waldfrüchtchen	0 J.- Schuleintritt	60	20	40					
9	Die Kinderwelt gGmbH	Blankensee	Hort Blankensee	Grundschulalter	45			45				
10	ASB OV Luckau - Dahme e.V.	Trebbin	Hort "Die Gartenkinder"	Grundschulalter	221			221	262		41	
11	Die Kinderwelt gGmbH	Thyrow	Hort Thyrow	Grundschulalter	56			56				
12	Johannisches Sozialwerk e.V.	Glau	Kita N.N.	0 J.- Schuleintritt	76	25	51					
13			12 Tagespflegepersonen	0 J. - 3 Jahre	34	34						
Zwischensumme					869	196	351	322				
zzgl. befristete Plätze					41	0	0	41				
gesamt					910	196	351	363				

Entwicklung der Kapazitäten in der Stadt Trebbin ab dem 01.08.2024

lfd. Nr.	Träger der Einrichtung	Ort Ortsteil	Name der Einrichtung Anzahl der Tagespflegepersonen	Altersbereich	Kapazität lt BE	darunter			befristete Kapazität lt BE	darunter		
					Σ	KK	KG	Hort	Σ	KK	KG	Hort
1	Evangelische Kirchengemeinde Blankensee	Blankensee	Evangelische Kita Blankensee	1 J. - Schuleintritt	59	15	44					
2	AWO Regionalverband Brandenburg Süd e.V.	Klein Schulzendorf	Kita "Am Storchennest"	1 J. - Schuleintritt	25	7	18					
3	ASB OV Luckau - Dahme e.V.	Trebbin	Kita Bergwichtel	0 J.- Schuleintritt	79	30	49					
4	Die Kinderwelt gGmbH	Christinendorf	Kita Christinendorf	2 J. - Schuleintritt	18		18					
5	AWO Regionalverband Brandenburg Süd e.V.	Trebbin	Kita Sonnenblume	0 J.- Schuleintritt	85	25	60					
6	Die Kinderwelt gGmbH	Thyrow	Kita Thyrow	0 J.- Schuleintritt	111	40	71					
7	ASB OV Luckau - Dahme e.V.	Löwendorf	Kita Waldfrüchtchen	0 J.- Schuleintritt	60	20	40					
8	Die Kinderwelt gGmbH	Blankensee	Hort Blankensee	Grundschulalter	45			45				
9	Die Kinderwelt gGmbH	Thyrow	Hort Thyrow	Grundschulalter	56			56				
10	ASB OV Luckau - Dahme e.V.	Trebbin	Hort "Die Gartenkinder" auf Schulcampus	Grundschulalter	280			280				
11	Johannisches Sozialwerk e.V.	Glau	Kita N.N.	0 J. - einschl. Grundschulalter	76	25	51					
12			12 Tagespflegepersonen	0 J. - 3 Jahre	34	34						
Zwischensumme					928	196	351	381				
zzgl. befristete Plätze					0	0	0	0				
gesamt					928	196	351	381				

Quantitative Entwicklung des Bedarfs der Stadt Trebbin an Betreuungsplätzen für Kinder bis zum Schuleintritt

Kita-Jahr	Kinder 1 - unter 3 Jahre	Kapazität	geplante Versorgungsquote	geplante Platzzahlen	Plätze Überausstattung	Plätze Fehlbedarf
		mögliche Plätze auf Grundlage BE	Steuerungsgröße	Kinder x geplante Versorgungsquote		
2021/2022	203	178	90%	183	0	5
2022/2023	206	196	90%	185	11	0
2023/2024	208	196	90%	187	9	0
2024/2025	210	196	90%	189	7	0
2025/2026	213	196	90%	191	5	0
2026/2027	215	196	90%	193	3	0
2027/2028	217	196	90%	196	0	0

Kita-Jahr	Kinder 3 - unter 6 Jahre	Kapazität	geplante Versorgungsquote	geplante Platzzahlen	Plätze Überausstattung	Plätze Fehlbedarf
		mögliche Plätze auf Grundlage BE	Steuerungsgröße	Kinder x geplante Versorgungsquote		
2021/2022	305	316	120%	366	0	50
2022/2023	309	351	120%	371	0	20
2023/2024	312	351	120%	375	0	24
2024/2025	316	351	120%	379	0	28
2025/2026	319	351	120%	383	0	32
2026/2027	323	351	120%	387	0	36
2027/2028	326	351	120%	392	0	41

Quantitative Entwicklung des Bedarfs der Stadt Trebbin an Betreuungsplätzen für Kinder im Grundschulalter

Kita-Jahr	Kinder 6 - unter 10 Jahre	Kapazität	geplante Versorgungsquote	geplante Platzzahlen	Plätze Überausstattung	Plätze Fehlbedarf
		mögliche Plätze auf Grundlage BE	Steuerungsgröße	Kinder x geplante Versorgungsquote		
2021/2022	366	363	90%	329	34	0
2022/2023	370	363	90%	333	30	0
2023/2024	379	363	90%	341	22	0
2024/2025	384	381	90%	345	36	0
2025/2026	388	381	90%	349	32	0
2026/2027	392	381	90%	353	28	0
2027/2028	397	381	90%	357	24	0

Kita-Jahr	Kinder 10 - unter 12 Jahre	Kapazität	geplante Versorgungsquote	geplante Platzzahlen	Plätze Überausstattung	Plätze Fehlbedarf
		m. Pl. auf Grdl. BE nach Versorgung 1.-4. Kl.	Steuerungsgröße	Kinder x geplante Versorgungsquote	Hort kumuliert	Hort kumuliert
2021/2022	206	34	10%	21	13	0
2022/2023	209	30	10%	21	9	0
2023/2024	217	22	10%	22	0	0
2024/2025	219	36	10%	22	14	0
2025/2026	222	32	10%	22	10	0
2026/2027	224	28	10%	22	6	0
2027/2028	227	24	10%	23	1	0

Schlussfolgerungen zur Versorgungssituation in der Stadt Trebbin

Nach der Fertigstellung der Kita in Glau ab dem Kita-Jahr 2022/23 besteht im Altersbereich bis unter 3 Jahren nach eingeschätztem Bedarf eine temporäre Überausstattung an Betreuungsplätzen. Im Altersbereich für Kinder von 3 Jahren bis zum Schuleintritt besteht bis zum Kita-Jahr 2027/28 ein Fehlbedarf. Dieser Fehlbedarf ist höher als die Überausstattung, so dass eine flexible Verteilung von Betreuungsplätzen in beiden Altersbereichen keine Abhilfe schafft. Eine geplante Maßnahme zur Schaffung von weiteren Betreuungsplätzen für Kinder bis zum Schuleintritt konnte bisher nicht umgesetzt werden. Die Umsetzung dieser Maßnahme wird weiterhin anvisiert.

Im Altersbereich von Grundschulkindern besteht nach eingeschätztem Bedarf eine angemessene Überausstattung an Betreuungsplätzen.

Die Kindertagespflegestellen sind zur Deckung des Bedarfs für Kinder bis zum vollendeten dritten Lebensjahr erforderlich.

Bebauungspläne ermöglichen in der Gemeinde in den nächsten Jahren eine Zunahme von Wohnbebauung in Höhe von ca. 139 Wohneinheiten. Die Stadt weist darauf hin, dass die weitere Bauplanung im Realisierungszeitraum zwischen 2023 und 2033 die Möglichkeit für weitere ca. 470 Wohnungseinheiten schafft. Die Erhöhung der Kinderzahlen und deren Altersstruktur kann in Bezug auf die Entwicklung zur Bedarfslage nur vermutet werden und findet keine numerische Berücksichtigung.

Unter Beobachtung der tatsächlichen Kinderzahlen ist in den nächsten Jahren zu prüfen, ob weitere Maßnahmen erforderlich werden.

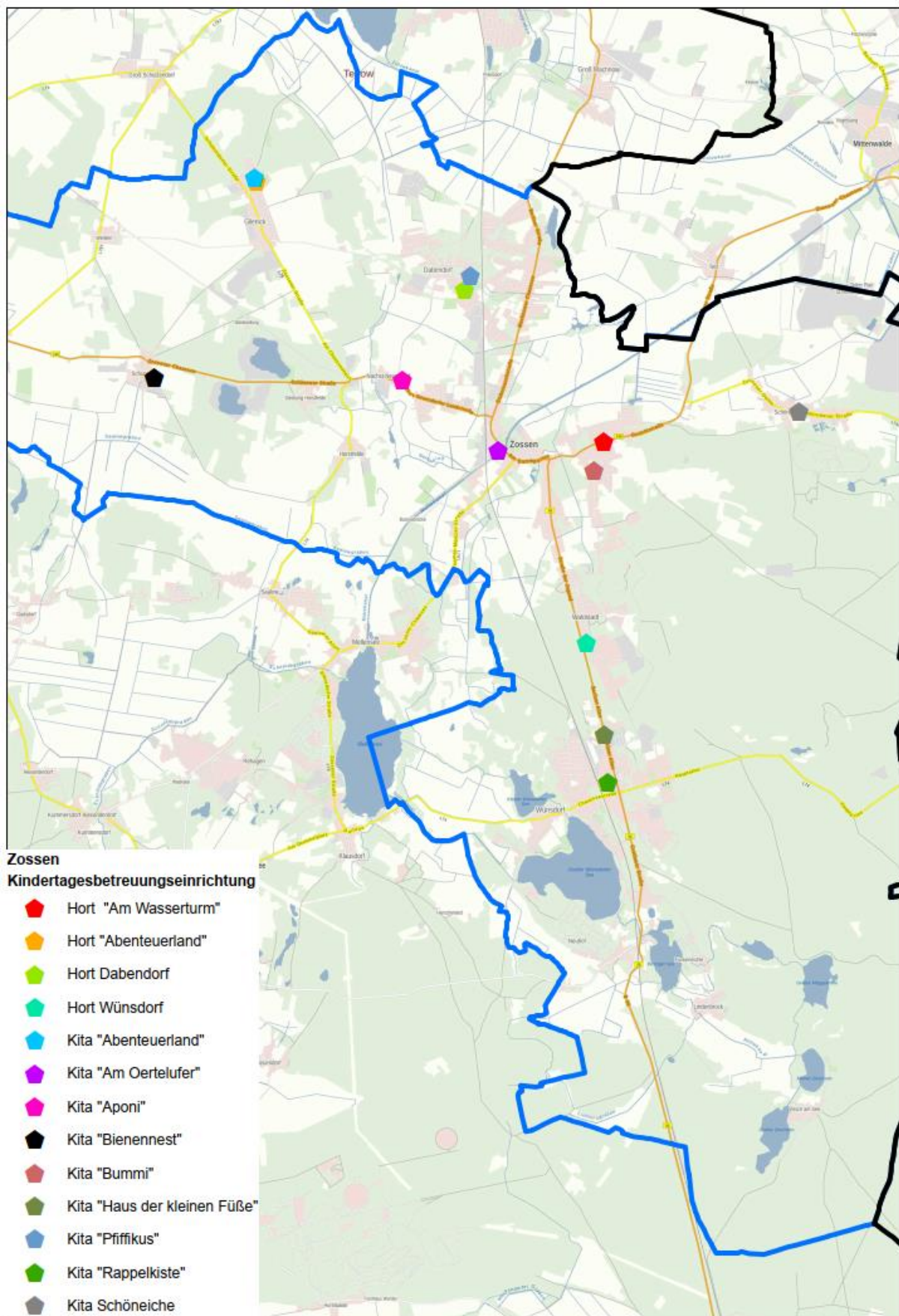
In der Gemeinde ist die Trägervielfalt ist gewährleistet.

Unter Berücksichtigung der genannten Schlussfolgerungen und der geplanten Maßnahmen sind folgende Kindertageseinrichtungen erforderlich und in den Bedarfsplan aufzunehmen:

lfd. Nr.	Träger der Einrichtung	Ort Ortsteil	Name der Einrichtung Anzahl der Tagespflegepersonen
1	Evangelische Kirchengemeinde Blankensee	Blankensee	Evangelische Kita Blankensee
2	AWO Regionalverband Brandenburg Süd e.V.	Klein Schulzendorf	Kita "Am Storchennest"
3	ASB OV Luckau - Dahme e.V.	Trebbin	Kita Bergwichtel
4	Die Kinderwelt gGmbH	Christinendorf	Kita Christinendorf
5	Regenbogenland e.V. Friedensstadt - J. Weißenberg	Glau	Kita Regenbogenland
6	AWO Regionalverband Brandenburg Süd e.V.	Trebbin	Kita Sonnenblume
7	Die Kinderwelt gGmbH	Thyrow	Kita Thyrow
8	ASB OV Luckau - Dahme e.V.	Löwendorf	Kita Waldfrüchtchen
9	Die Kinderwelt gGmbH	Blankensee	Hort Blankensee
10	ASB OV Luckau - Dahme e.V.	Trebbin	Hort "Die Gartenkinder"
11	Die Kinderwelt gGmbH	Thyrow	Hort Thyrow

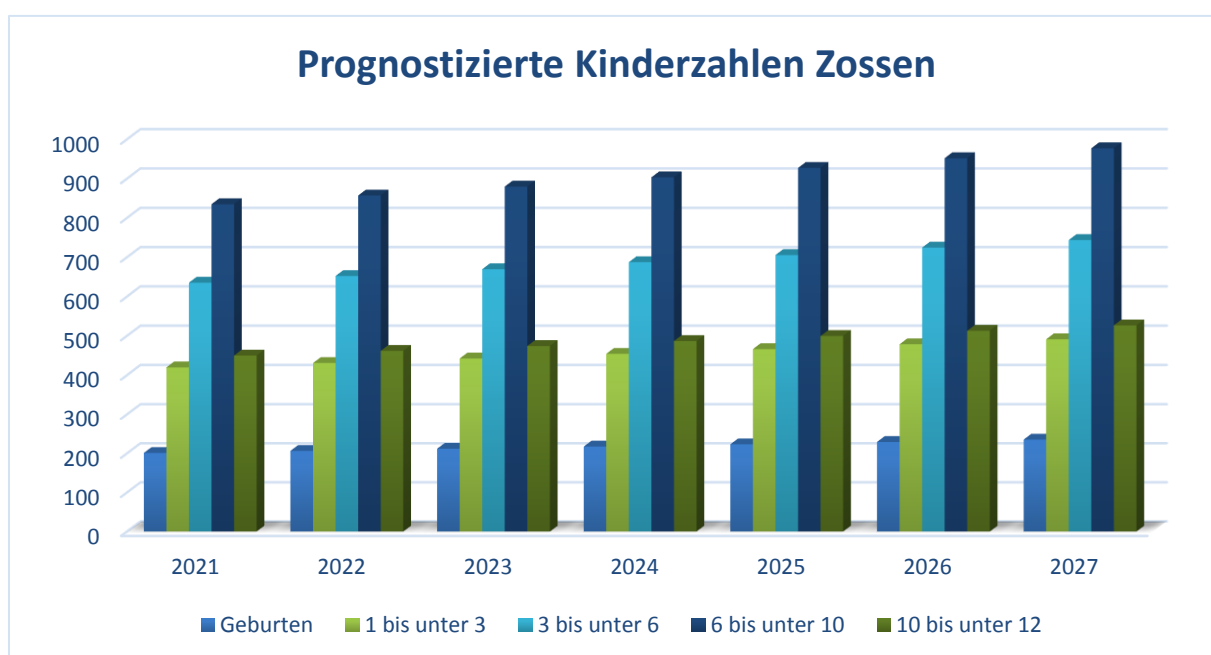
Um den Bedarf an Betreuungsplätzen für Kinder bis zum Schuleintritt und im Grundschulalter zu sichern, sind die künftig entstehenden Einrichtungen in Glau und die Kita „Gartenkinder“ auf dem Campus der Schulen in der Stadt Trebbin als erforderlich einzuschätzen und nach Erhalt der Betriebserlaubnis und Erfüllung der Grundsätze zur Aufnahme in den Bedarfsplan aufzunehmen.

3.14 Stadt Zossen



Prognostizierte Entwicklung der Kinderzahlen der Stadt Zossen von der Geburt bis unter 12 Jahren für den Zeitraum 2021 bis 2027

	2021	2022	2023	2024	2025	2026	2027
Geburten	201	207	212	218	223	229	236
1 bis unter 3	420	431	443	454	466	479	492
3 bis unter 6	635	652	670	688	706	725	744
6 bis unter 10	835	857	880	903	927	952	977
10 bis unter 12	450	462	474	487	500	513	527
gesamt	2.542	2.609	2.679	2.750	2.823	2.898	2.975



Bestand an Einrichtungen der Stadt Zossen zum 31.12.2021

lfd. Nr.	Träger der Einrichtung	Ort Ortsteil	Name der Einrichtung Anzahl der Tagespflegepersonen	Altersbereich	Kapazität lt. BE				befristete Kapazität lt. BE				Auslastung in % 01.09.21
					Σ	KK	KG	Hort	Σ	KK	KG	Hort	in %
1	Stadt Zossen	Glienick	Kita Abenteuerland	0 J. - Schuleintritt	48	20	28						73
2	Stadt Zossen	Zossen	Kita "Am Oertelufer"	0 J. - Schuleintritt	170	50	120						78
3	Stadt Zossen	Nächst Neuendorf	Kita "Aponi"	0 J.- einschl. GS-Alter	40	10	30						85
4	Stadt Zossen	Glienick GT Schünow	Kita "Bienenest"	1 J.- einschl. GS-Alter	20	7	13						90
5	Stadt Zossen	Zossen	Kita "Bummi"	0 J.- einschl. GS-Alter	104	35	69		120 ³²	5	11		84
6	Stadt Zossen	Wünsdorf	Kita "Haus der kleinen Füße"	0 J. - Schuleintritt	177	60	117						78
7	Stadt Zossen	Dabendorf	Kita "Pffikus"	0 J.- einschl. GS-Alter	132	42	90						85
8	Stadt Zossen	Wünsdorf GT Waldstadt	Kita "Rappelkiste"	0 J.- einschl. GS-Alter	139	29	110						89
9	Stadt Zossen	Schöneiche	Kita Schöneiche	0 J. - Schuleintritt	60	20	40						87
10	Stadt Zossen	Zossen	Hort "Am Wasserturm"	Grundschulalter	160			160	226 ³³			66	88
11	Stadt Zossen	Zossen Glienick	Hort "Abenteuerland"	4 J. bis GS-Alter	135		19	116					80
12	Stadt Zossen	Zossen Dabendorf	Hort Dabendorf	Grundschulalter	75			75	96 ³⁴			21	97
13	Stadt Zossen	Zossen Wünsdorf	Hort Wünsdorf	Grundschulalter	180			180	210 ³⁵			30	84
14			4 Kindertagespflegepersonen	0 J. - 3 Jahre	20	20							o.A.
Zwischensumme					1.460	293	636	531					
zzgl. befristete Plätze					133	5	11	117					
gesamt					1.593	298	647	648					

³² Befristung bis zum 30.09.2023. Eine Fortsetzung ist nicht angedacht.

³³ Befristung bis zum 31.07.2023. Eine Fortsetzung ist aufgrund eines Hortneubaus (2023) nicht angedacht.

³⁴ Befristung bis zum 31.08.2024.

³⁵ Befristung bis zum 31.08.2024.

Maßnahmenplanung der Stadt Zossen

1. Neubau einer Kindertagesstätte in der Stadt Zossen ab dem Kita-Jahr 2023/24 in Höhe einer Kapazität von 150 Betreuungsplätzen für Kinder bis zum Schuleintritt. Träger der Einrichtung wird die Stadt Zossen.
2. Neubau einer Kindertagesstätte in Nächst Neuendorf ab dem Kita-Jahr 2023/24 in Höhe einer Kapazität von 80 Betreuungsplätzen für Kinder bis zum Schuleintritt. Träger der Einrichtung wird der Verband Evangelischer Kindertageseinrichtungen Süd.
3. Neubau einer Kindertagesstätte in der Stadt Zossen ab dem Kita-Jahr 2023/24 in Höhe einer Kapazität von 220 Betreuungsplätzen für Kinder im Grundschulalter. Träger der Einrichtung wird die Stadt Zossen.
4. Kita Bummi: Ab dem Kita-Jahr 2024/25 plant die Gemeinde durch einen Anbau eine Erweiterung der Kapazitäten um 30 zusätzliche Betreuungsplätze für Kinder bis zum Schuleintritt auf eine Gesamtkapazität von 150 Betreuungsplätzen.
5. Neubau einer Kindertagesstätte in Dabendorf ab dem Kita-Jahr 2025/26 in Höhe einer Kapazität von 80 Betreuungsplätzen für Kinder im Grundschulalter. Träger der Einrichtung wird die Stadt Zossen

Entwicklung der Kapazitäten in der Stadt Zossen bis zum 31.07.2023

lfd. Nr.	Träger der Einrichtung	Ort Ortsteil	Name der Einrichtung Anzahl der Tagespflegepersonen	Altersbereich	Kapazität lt BE	darunter			befristete Kapazität lt BE	darunter		
					Σ	KK	KG	Hort	Σ	KK	KG	Hort
1	Stadt Zossen	Glienick	Kita Abenteuerland	0 J. - Schuleintritt	48	20	28					
2	Stadt Zossen	Zossen	Kita "Am Oertelufer"	0 J. - Schuleintritt	170	50	120					
3	Stadt Zossen	Nächst Neuendorf	Kita "Aponi"	0 J. - einschl. GS-Alter	40	10	30					
4	Stadt Zossen	Glienick GT Schünow	Kita "Bienennest"	1 J. - einschl. GS-Alter	20	7	13					
5	Stadt Zossen	Zossen	Kita "Bummi"	0 J. - einschl. GS-Alter	104	35	69	120	5	11		
6	Stadt Zossen	Wünsdorf	Kita "Haus der kleinen Füße"	0 J. - Schuleintritt	177	60	117					
7	Stadt Zossen	Dabendorf	Kita "Pffikus"	0 J. - einschl. GS-Alter	132	42	90					
8	Stadt Zossen	Wünsdorf GT Waldstadt	Kita "Rappelkiste"	0 J. - einschl. GS-Alter	139	29	110					
9	Stadt Zossen	Schöneiche	Kita Schöneiche	0 J. - Schuleintritt	60	20	40					
10	Stadt Zossen	Zossen	Hort "Am Wasserturm"	Grundschulalter	160			160	226		66	
11	Stadt Zossen	Glienick	Hort "Abenteuerland"	4 J. bis GS-Alter	135		19	116				
12	Stadt Zossen	Dabendorf	Hort Dabendorf	Grundschulalter	75			75	96		21	
13	Stadt Zossen	Wünsdorf	Hort Wünsdorf	Grundschulalter	180			180	210		30	
14			4 Kindertagespflegepersonen	0 J. - 3 Jahre	20	20						
Zwischensumme					1.460	293	636	531				
zzgl. befristete Plätze					133	5	11	117				
gesamt					1.593	298	647	648				

Entwicklung der Kapazitäten in der Stadt Zossen vom 01.08.2023 bis zum 31.07.2024

lfd. Nr.	Träger der Einrichtung	Ort Ortsteil	Name der Einrichtung Anzahl der Tagespflegepersonen	Altersbereich	Kapazität lt BE	darunter			befristete Kapazität lt BE	darunter		
					Σ	KK	KG	Hort	Σ	KK	KG	Hort
1	Stadt Zossen	Glienick	Kita Abenteuerland	0 J. - Schuleintritt	48	20	28					
2	Stadt Zossen	Zossen	Kita "Am Oertelufer"	0 J. - Schuleintritt	170	50	120					
3	Stadt Zossen	Nächst Neuendorf	Kita "Aponi"	0 J. - einschl. GS-Alter	40	10	30					
4	Stadt Zossen	Glienick GT Schünow	Kita "Bienenest"	1 J. - einschl. GS-Alter	20	7	13					
5	Stadt Zossen	Zossen	Kita "Bummi"	0 J. - einschl. GS-Alter	104	35	69					
6	Stadt Zossen	Wünsdorf	Kita "Haus der kleinen Füße"	0 J. - Schuleintritt	177	60	117					
7	Stadt Zossen	Dabendorf	Kita "Pffikus"	0 J. - einschl. GS-Alter	132	42	90					
8	Stadt Zossen	Wünsdorf GT Waldstadt	Kita "Rappelkiste"	0 J. - einschl. GS-Alter	139	29	110					
9	Stadt Zossen	Schöneiche	Kita Schöneiche	0 J. - Schuleintritt	60	20	40					
10	Stadt Zossen	Zossen	Kitabau, Backstein-Ensemble Weinb.	0 J. - Schuleintritt	150	45	105					
11	Verband Ev. Kindertageseinr. Süd	Nächst Neuendorf	Kitabau, Trebbiner Landstr.	0 J. - Schuleintritt	80	27	53					
12	Stadt Zossen	Zossen	Hortneubau N.N.	Grundschulalter	220			220				
13	Stadt Zossen	Glienick	Hort "Abenteuerland"	4 J. bis GS-Alter	135		19	116				
14	Stadt Zossen	Dabendorf	Hort Dabendorf	Grundschulalter	75			75	96		21	
15	Stadt Zossen	Wünsdorf	Hort Wünsdorf	Grundschulalter	180			180	210		30	
16			4 Kindertagespflegepersonen	0 J. - 3 Jahre	20	20						
Zwischensumme					1.750	365	794	591				
zzgl. befristete Plätze					51	0	0	51				
gesamt					1.801	365	794	642				

Entwicklung der Kapazitäten in der Stadt Zossen vom 01.08.2024 bis zum 31.07.2025

lfd. Nr.	Träger der Einrichtung	Ort Ortsteil	Name der Einrichtung Anzahl der Tagespflegepersonen	Altersbereich	Kapazität lt. BE	darunter			befristete Kapazität lt. BE	darunter		
					Σ	KK	KG	Hort	Σ	KK	KG	Hort
1	Stadt Zossen	Glienick	Kita Abenteuerland	0 J. - Schuleintritt	48	20	28					
2	Stadt Zossen	Zossen	Kita "Am Oertelufer"	0 J. -Schuleintritt	170	50	120					
3	Stadt Zossen	Nächst Neuendorf	Kita "Aponi"	0 J.- einschl. GS-Alter	40	10	30					
4	Stadt Zossen	Glienick GT Schünow	Kita "Bienenest"	1 J.- einschl. GS-Alter	20	7	13					
5	Stadt Zossen	Zossen	Kita "Bummi"	0 J.- einschl. GS-Alter	150	50	100					
6	Stadt Zossen	Wünsdorf	Kita "Haus der kleinen Füße"	0 J. - Schuleintritt	177	60	117					
7	Stadt Zossen	Dabendorf	Kita "Pffikus"	0 J.- einschl. GS-Alter	132	42	90					
8	Stadt Zossen	Wünsdorf GT Waldstadt	Kita "Rappelkiste"	0 J.- einschl.GS-Alter	139	29	110					
9	Stadt Zossen	Schöneiche	Kita Schöneiche	0 J. - Schuleintritt	60	20	40					
10	Stadt Zossen	Zossen	Kitabau, Backstein-Ensemble Weinb.	0 J. - Schuleintritt	150	45	105					
11	Verband Ev. Kindertageseinr. Süd	Nächst Neuendorf	Kitabau, Trebbiner Landstr.	0 J. - Schuleintritt	80	27	53					
12	Stadt Zossen	Zossen	Hortneubau N.N.	Grundschulalter	220			220				
13	Stadt Zossen	Glienick	Hort "Abenteuerland"	4 J. bis GS-Alter	135		19	116				
14	Stadt Zossen	Dabendorf	Hort Dabendorf	Grundschulalter	75			75				
15	Stadt Zossen	Wünsdorf	Hort Wünsdorf	Grundschulalter	180			180	210			30
16			4 Kindertagespflegepersonen	0 J. - 3 Jahre	20	20						
Zwischensumme					1.796	380	825	591				
zzgl. befristete Plätze					30	0	0	30				
gesamt					1.826	380	825	621				

Entwicklung der Kapazitäten in der Stadt Zossen ab dem 01.08.2025

lfd. Nr.	Träger der Einrichtung	Ort Ortsteil	Name der Einrichtung Anzahl der Tagespflegepersonen	Altersbereich	Kapazität lt. BE	darunter			befristete Kapazität lt. BE	darunter		
					Σ	KK	KG	Hort	Σ	KK	KG	Hort
1	Stadt Zossen	Glienick	Kita Abenteuerland	0 J. - Schuleintritt	48	20	28					
2	Stadt Zossen	Zossen	Kita "Am Oertelufer"	0 J. - Schuleintritt	170	50	120					
3	Stadt Zossen	Nächst Neuendorf	Kita "Aponi"	0 J.- einschl. GS-Alter	40	10	30					
4	Stadt Zossen	Glienick GT Schünow	Kita "Bienennest"	1 J.- einschl. GS-Alter	20	7	13					
5	Stadt Zossen	Zossen	Kita "Bummi"	0 J.- einschl. GS-Alter	150	50	100					
6	Stadt Zossen	Wünsdorf	Kita "Haus der kleinen Füße"	0 J. - Schuleintritt	177	60	117					
7	Stadt Zossen	Dabendorf	Kita "Pffikus"	0 J.- einschl. GS-Alter	132	42	90					
8	Stadt Zossen	Wünsdorf GT Waldstadt	Kita "Rappelkiste"	0 J.- einschl. GS-Alter	139	29	110					
9	Stadt Zossen	Schöneiche	Kita Schöneiche	0 J. - Schuleintritt	60	20	40					
10	Stadt Zossen	Zossen	Kitabau, Backstein-Ensemble Weinb.	0 J. - Schuleintritt	150	45	105					
11	Verband Ev. Kindertageseinr. Süd	Nächst Neuendorf	Kitaneubau, Trebbiner Landstr.	0 J. - Schuleintritt	80	27	53					
12	N.N.	Dabendorf	Kitaneubau B-Plan Schillstr.	0 J. - Schuleintritt	80	30	50					
13	Stadt Zossen	Zossen	Hortneubau N.N.	Grundschulalter	220			220				
14	Stadt Zossen	Glienick	Hort "Abenteuerland"	4 J. bis GS-Alter	135		19	116				
15	Stadt Zossen	Dabendorf	Hort Dabendorf	Grundschulalter	75			75				
16	Stadt Zossen	Wünsdorf	Hort Wünsdorf	Grundschulalter	180			180	210		30	
17			4 Kindertagespflegepersonen	0 J. - 3 Jahre	20	20						
Zwischensumme					1.876	410	875	591				
zzgl. befristete Plätze					30	0	0	30				
gesamt					1.906	410	875	621				

Quantitative Entwicklung des Bedarfs der Stadt Zossen an Betreuungsplätzen für Kinder bis zum Schuleintritt

Kita-Jahr	Kinder 1 - unter 3 Jahre	Kapazität	geplante Versorgungsquote	geplante Platzzahlen	Plätze Überausstattung	Plätze Fehlbedarf
		mögliche Plätze auf Grundlage BE	Steuerungsgröße	Kinder x geplante Versorgungsquote		
2021/2022	420	298	90%	378	0	80
2022/2023	431	298	90%	388	0	90
2023/2024	443	365	90%	398	0	33
2024/2025	454	380	90%	409	0	29
2025/2026	466	410	90%	420	0	10
2026/2027	479	410	90%	431	0	21
2027/2028	492	410	90%	442	0	32

Kita-Jahr	Kinder 3 - unter 6 Jahre	Kapazität	geplante Versorgungsquote	geplante Platzzahlen	Plätze Überausstattung	Plätze Fehlbedarf
		mögliche Plätze auf Grundlage BE	Steuerungsgröße	Kinder x geplante Versorgungsquote		
2021/2022	635	647	120%	763	0	116
2022/2023	652	647	120%	783	0	136
2023/2024	670	794	120%	804	0	10
2024/2025	688	825	120%	825	0	0
2025/2026	706	875	120%	847	28	0
2026/2027	725	875	120%	870	5	0
2027/2028	744	875	120%	893	0	18

Quantitative Entwicklung des Bedarfs der Stadt Zossen an Betreuungsplätzen für Kinder im Grundschulalter

Kita-Jahr	Kinder 6 - unter 10 Jahre	Kapazität	geplante Versorgungsquote	geplante Platzzahlen	Plätze Überausstattung	Plätze Fehlbedarf
		mögliche Plätze auf Grundlage BE	Steuerungsgröße	Kinder x geplante Versorgungsquote		
2021/2022	835	648	80%	668	0	20
2022/2023	857	648	80%	686	0	38
2023/2024	880	642	80%	704	0	62
2024/2025	903	621	80%	723	0	102
2025/2026	927	621	80%	742	0	121
2026/2027	952	621	80%	762	0	141
2027/2028	977	621	80%	782	0	161

Kita-Jahr	Kinder 10 - unter 12 Jahre	Kapazität	geplante Versorgungsquote	geplante Platzzahlen	Plätze Überausstattung	Plätze Fehlbedarf
		m. Pl. auf Grdl. BE nach Versorgung 1.-4. Kl.	Steuerungsgröße	Kinder x geplante Versorgungsquote	Hort kumuliert	Hort kumuliert
2021/2022	450	-20	10%	45	0	65
2022/2023	462	-38	10%	46	0	84
2023/2024	474	-62	10%	47	0	109
2024/2025	487	-102	10%	49	0	150
2025/2026	500	-121	10%	50	0	171
2026/2027	513	-141	10%	51	0	192
2027/2028	527	-161	10%	53	0	214

Schlussfolgerungen zur Versorgungssituation in der Stadt Zossen

Im Altersbereich von Kindern bis zum Schuleintritt kann die Stadt nach eingeschätztem Bedarf erst ab dem Kita-Jahr 2025/26 ihren Fehlbedarf anhand der Schaffung von zusätzlichen Betreuungsplätzen durch die flexible Verteilung von Betreuungsplätzen der Altersbereiche bis unter 3 Jahren und bis zum Schuleintritt ausgleichen. Ab dem Kita-Jahr 2027/28 scheint sich erneut ein Fehlbedarf abzuzeichnen.

Die Stadt befindet sich in Anbetracht eines möglichen starken Zuzugs derzeit im Planungsprozess zur Schaffung von weiteren Betreuungsplätzen für Kinder bis zum Schuleintritt. Eine Nennung von konkreten Kapazitäten ist noch nicht möglich.

Im Altersbereich von Grundschulkindern besteht nach eingeschätztem Bedarf trotz der Errichtung einer Horteinrichtung ein Fehlbedarf an Betreuungsplätzen.

Die Kindertagespflegestellen sind zur Deckung des Bedarfs für Kinder bis zum vollendeten dritten Lebensjahr erforderlich.

Bebauungspläne ermöglichen in der Gemeinde in den nächsten Jahren eine Zunahme von Wohnbebauung in Höhe von ca. 1.315 Wohneinheiten. Die Erhöhung der Kinderzahlen und deren Altersstruktur kann in Bezug auf die Entwicklung zur Bedarfslage nur vermutet werden und findet keine numerische Berücksichtigung. Die Stadt Zossen geht davon aus, dass im Jahre 2027 25% mehr Kinder in der Stadt gemeldet sein werden.

Für den Altersbereich von Grundschulkindern ist es erforderlich zeitnah weitere Maßnahmen zu initiieren. Unter Beobachtung der tatsächlichen Kinderzahlen ist in den nächsten Jahren zu prüfen, ob weitere Maßnahmen erforderlich werden.

In der Gemeinde befinden sich derzeit alle Einrichtungen in kommunaler Trägerschaft. Mit der Inbetriebnahme der neuen Kindertagesstätte im Jahre 2023 in Nächst Neuendorf folgt unter der Trägerschaft des Verbands Evangelischer Kindertageseinrichtungen Süd ein freier Träger. Die Trägervielfalt ist damit in Ansätzen gewährleistet.

Unter Berücksichtigung der genannten Schlussfolgerungen und der geplanten Maßnahmen sind folgende Kindertageseinrichtungen erforderlich und in den Bedarfsplan aufzunehmen:

lfd. Nr.	Träger der Einrichtung	Ort Ortsteil	Name der Einrichtung Anzahl der Tagespflegepersonen
1	Stadt Zossen	Glienick	Kita Abenteuerland
2	Stadt Zossen	Zossen	Kita "Am Oertelufer"
3	Stadt Zossen	Nächst Neuendorf	Kita "Aponi"
4	Stadt Zossen	Glienick GT Schünow	Kita "Bienenest"
5	Stadt Zossen	Zossen	Kita "Bummi"
6	Stadt Zossen	Wünsdorf	Kita "Haus der kleinen Füße"
7	Stadt Zossen	Dabendorf	Kita "Piffikus"
8	Stadt Zossen	Wünsdorf GT Waldstadt	Kita "Rappelkiste"
9	Stadt Zossen	Schöneiche	Kita Schöneiche
10	Stadt Zossen	Zossen	Hort "Am Wasserturm"
11	Stadt Zossen	Zossen Glienick	Hort "Abenteuerland"
12	Stadt Zossen	Zossen Dabendorf	Hort Dabendorf
13	Stadt Zossen	Zossen Wünsdorf	Hort Wünsdorf

Um den Bedarf an Betreuungsplätzen für Kinder bis zum Schuleintritt und im Grundschulalter zu sichern, sind die künftig entstehenden Einrichtungen: Kitas in der Stadt Zossen und in Nächste Neuendorf und die Horte in der Stadt Zossen und in Dabendorf als erforderlich einzuschätzen und nach Erhalt der Betriebserlaubnis und Erfüllung der Grundsätze zur Aufnahme in den Bedarfsplan aufzunehmen.

3.15 Pendelnde Kinder

Pendelnde Kinder haben keinen Betreuungsplatz in der Kommune, in der sie wohnungsrechtlich gemeldet sind. Diese Kinder pendeln entweder innerhalb oder außerhalb des LK. Außerhalb des LK pendeln Kinder von oder nach Berlin, Potsdam oder auch aus oder hin zu anderen Landkreisen wie die Dahme-Spreewald, Potsdam-Mittelmark oder Elbe-Elster. Grundsätzlich besteht das gesetzliche Postulat der wohnortnahen Versorgung. Dennoch ist die Betreuung von Kindern außerhalb der eigenen Gemeinde entweder aufgrund von Platzmangel nötig oder auch aufgrund des Wunsch- und Wahlrechts von Eltern möglich. Entsprechend §16 Abs. 5 KitaG „hat die Wohnortgemeinde auf Verlangen der aufnehmenden Gemeinde einen angemessenen Kostenausgleich zu gewähren. Gleiches gilt für den Kostenausgleich zwischen Gemeindeverbänden.“ Die pendelnden Kinder sind in die Bewertung der Versorgungssituation der Kommunen einzubeziehen.

Pendelnde Kinder im Landkreis Teltow-Fläming zum Stichtag 01.06.2021

Kommune	Auspendelnde Kinder			Einpindelnde Kinder		
	LK / Stadt	Kommune in TF	Summe	LK / Stadt	Kommune in TF	Summe
Am Mellensee	4	50	54	0	3	3
Baruth/Mark	0	3	3	1	9	10
Blankenfelde-Mahlow	92	20	112	79	22	101
Dahme/Mark	18	17	35	22	5	27
Großbeeren	63	23	86	4	9	13
Jüterbog	4	3	7	1	10	11
Luckenwalde*	4	87	91	0	72	72
Ludwigsfelde*	172	56	228	15	15	30
Niederer Fläming	7	31	38	0	4	4
Niedergörsdorf	5	60	65	4	9	13
Nuthe-Urstromtal	1	92	93	9	80	89
Rangsdorf	16	5	21	7	25	32
Trebbin	30	64	94	2	11	13
Zossen	28	39	67	4	26	30

Quelle: Jugendamt TF (außerhalb von TF), Kommunen (innerhalb des LK)

³⁶ Durchschnittliche Angaben für das Jahr 2020

³⁷ Die Angaben zu den einpendelnden Kindern sind eine Schätzung der Kommune.

3.16 Rückstellungen von der Einschulung

Zurückgestellte Kinder sind Kinder, die entweder aufgrund von bestehenden Entwicklungsbedarfen oder aufgrund des Elternwunschs nicht regulär eingeschult wurden, sondern noch ein weiteres Kita-Jahr in der Einrichtung verbleiben. Die Anzahl der Rückstellungen sind in die Überlegungen zur Versorgungsquote für Kinder von 3 bis unter 6 Jahren eingeflossen. Besteht eine hohe Quote an Rückstellungen ist auch eine Versorgungsquote von bis zu 125% notwendig.

Rückstellungen im Landkreis Teltow Fläming in den Schuljahren 2018/19 - 2021/22

Kommune	Schuljahre							
	2018/19	in %	2019/20	in %	2020/21	in %	2021/22	in %
Am Mellensee	9	21	9	16	10	17	13	17
Baruth/Mark	5	17	12	29	8	18	8	14
Blankenfelde-Mahlow	16	7	23	10	36	13	44	18
Dahme/Mark	9	25	11	31	6	15	14	26
Großbeeren	7	8	6	9	14	14	18	21
Jüterbog	20	19	14	15	22	23	19	21
Luckenwalde	40	23	49	27	47	26	57	32
Ludwigsfelde	58	24	50	22	53	19	81	25
Niederer Fläming	4	12	1	4	5	25	4	20
Niedergörsdorf	8	17	4	8	6	13	7	14
Nuthe-Urstromtal	22	33	15	28	15	23	17	24
Rangsdorf	11	10	29	21	25	18	21	16
Trebbin	10	13	10	11	10	10	21	26
Zossen	27	17	29	17	44	25	53	22
Landkreis Teltow Fläming	246	18	262	18	301	19	377	21

Quelle: Staatliches Schulamt

Die Darstellung zeigt, dass die Anzahl der zurückgestellten Kinder vom Schuljahr 2018/19 bis 2021/22 außer in den Gemeinden Am Mellensee, Niedergörsdorf, Nuthe-Urstromtal und der Stadt Baruth/Mark gestiegen sind. Den höchsten Wert verzeichnet mit 32% die Stadt Luckenwalde im laufenden Schuljahr 2021/22. Den niedrigsten Wert weist die Gemeinde Niedergörsdorf im Schuljahr 2019/20 mit 4% auf. Ein signifikanter Grund für den Anstieg der

Rückstellungen ist die Covid-19-Pandemie. Eltern befürchteten für ihre Kinder Benachteiligungen in der Schulanfangsphase aufgrund der möglichen Beschulung von zu Hause.

3.17 Kapazitäten Eingliederungshilfe in Integrations-Kindertagesstätten

lfd. Nr.	Träger der Einrichtung	Ort Ortsteil	Name der Einrichtung	Altersbereich	Kapazität lt. BE	davon I.-Plätze	Auslastung in %
1	DRK KV Fläming Spreewald e.V.	Ludwigsfelde	Integrationskita "Regenbogen"	0 J. - Schuleintritt	152 ³⁸	25	100
2	DRK KV Fläming Spreewald e.V.	Luckenwalde	Integrationskita "Sunshine"	0 J.- Schuleintritt	176 ³⁹	20	80
3	Stadt Jüterbog	Jüterbog	Integrationskita "Struppi"	0 J.- Schuleintritt	92	10	80
4	ASB OV Luckau - Dahme e.V.	Dahme	Integrationskita "Anne Frank"	0 J. - Schuleintritt	90	23	100 ⁴⁰
Gesamt						78	80

Quelle: Sozialamt TF, Stichtag 01.09.2021

³⁸ Die Integrationsplätze werden ab dem 01.08.2022 auf 20 Betreuungsplätze reduziert werden.

³⁹ In der Kapazität sind 36 Betreuungsplätze als temporäre Kapazitätserweiterung bis zum 31.08.2023 enthalten.

⁴⁰ Die Plätze werden sowohl von Kindern des Landkreises Teltow-Fläming als auch Dahme-Spreewald belegt.

3.18 Grundsätze zur Aufnahme/zum Verbleib von Einrichtungen in den Bedarfsplan zur Kindertagesbetreuung des Landkreis Teltow-Fläming gemäß § 12 Abs. 3 KitaG Brandenburg

Der Bedarfsplan zur Kindertagesbetreuung weist gemäß § 12 Abs. 3 Satz 2 KitaG die Einrichtungen aus, die zur Erfüllung des Rechtsanspruchs gemäß § 1 KitaG erforderlich sind.

Über die Aufnahme von Angeboten der Kindertagesbetreuung in den Bedarfsplan bzw. zum Verbleib wird unter Beachtung nachfolgender Grundsätze entschieden. Die Aufnahme in den/der Verbleib im Bedarfsplan erfolgt nach Beschlussfassung des Kreistags, wenn positive Aussagen zu folgenden Kriterien vorliegen:

- Erforderlichkeit der Angebote
- Eignung der Angebote
- Wunsch- und Wahlrecht der Personensorgeberechtigten

Erforderlichkeit der Angebote

Für Kinder, die einen Rechtsanspruch auf Kindertagesbetreuung im Landkreis Teltow-Fläming gemäß § 1 KitaG haben oder haben werden, ist eine ausreichende Anzahl an Betreuungsplätzen vorzuhalten, soweit diese erforderlich sind. Erforderliche Angebote sind Betreuungsplätze, die auf Grund des vorhandenen und von der Kommune und dem örtlichen Träger der Jugendhilfe eingeschätzten Bedarfs zur Deckung des Rechtsanspruches benötigt werden. Die zentrale Kennziffer für die Ermittlung des künftigen Platzbedarfes ist die Versorgungsquote.

Eignung der Angebote

Ein Angebot der Kindertagesbetreuung ist geeignet und bedarfsgerecht, wenn es die Maßstäbe des § 1 Abs. 4 KitaG erfüllt. Danach sind Kindertagesstätten bedarfserfüllend, wenn sie der familiären Situation der Kinder Rechnung tragen und im erforderlichen Rahmen die Aufgaben und Ziele nach § 3 KitaG gewährleisten. Das Angebot der Kindertagesbetreuung ist geeignet, wenn folgende Voraussetzungen erfüllt sind:

1. Der Träger verfügt über ein Grundstück und Gebäude, welche die Anforderungen des Ministeriums für Bildung, Jugend und Sport gemäß des Verwaltungshandeln bei der Prüfung der räumlichen Bedingungen von Kindertagesstätten (Vom Landesjugendhilfeausschuss am 12.07.1999 beschlossen) entsprechen. Eine Betriebslaubnis oder eine Anerkennung über das Vorliegen der notwendigen Voraussetzungen nach den geltenden Maßstäben des Landkreis Teltow-Fläming für die Durchführung eines anderen Angebots (§1 Absatz 4 KitaG) besteht.
2. Die Kindertagesstätte arbeitet auf der Basis einer pädagogischen Konzeption, in der die Realisierung des alters- und entwicklungsadäquaten Betreuungs-, Bildungs-, Erziehungs- und Versorgungsauftrag gemäß § 3 KitaG beschrieben ist.

3. Die Einrichtung hat entsprechend der „Grundsätze der Höhe und Staffelung der Elternbeiträge im Landkreis Teltow-Fläming“ eine sozialverträgliche Elternbeitragssatzung/Beitragsordnung.
4. Die Überprüfung der Qualität der pädagogischen Arbeit ist geregelt. In der pädagogischen Konzeption wird beschrieben, auf welche Art und Weise und in welchen Zeiträumen die Qualität der pädagogischen Arbeit in der Einrichtung überprüft wird. Die in der Konzeption dargelegte Qualitätsentwicklung und –sicherung entspricht den im Landkreis Teltow-Fläming festgelegten Qualitätsanforderungen. Der Konzeption sind Maßnahmen zur Umsetzung der selbst gesetzten Ziele oder des Leitbildes und die Fortbildungsplanung für das gesamte pädagogische Personal zu entnehmen.
5. Die Einrichtung der Kindertagesbetreuung hat Betreuungsmöglichkeiten zu schaffen, die dem Wohl und der Entwicklung der Kinder entsprechen und die Vereinbarkeit von Familie und Beruf gewährleisten. Die Öffnungszeiten berücksichtigen den Lebensrhythmus der Kinder und die Arbeitszeiten der Personensorgeberechtigten.
6. Als den Bedarf deckend, können i. d. R. nur Angebote berücksichtigt werden, die das Kriterium der Erreichbarkeit erfüllen. Entsprechend den vorherrschenden räumlichen Bedingungen im dünn besiedelten ländlichen Raum einerseits und im städtischen Gebiet andererseits, ist bei der Auslegung des Begriffs „Erreichbarkeit“ insbesondere das Zeitmaß einer einfachen Entfernung maßgeblich. Als Grenze einer zumutbaren Entfernung bis zur nächstgelegenen Kinderbetreuungseinrichtung wird eine Erreichbarkeit innerhalb von 30 Minuten per Auto oder ÖPNV (15-20 Minuten zu Fuß) angesehen. Ein Überschreiten dieser Grenze ist in atypischen Fällen, wie einem erheblichen Platzmangel oder im dünn besiedelten ländlichen Gebiet (hierzu gehören Ortsteile, Ämter und Gemeinden) des Landkreises Teltow-Fläming zulässig.

Wunsch- und Wahlrecht der Personensorgeberechtigten

Bei der Entscheidung über die Aufnahme von Angeboten einer Einrichtung in den Bedarfsplan ist nach § 12 Abs. 3 KitaG, das Wunsch- und Wahlrecht der Leistungsberechtigten nach § 5 SGB VIII, zu berücksichtigen.

Dem Wunsch- und Wahlrecht wird entsprochen, wenn folgende Voraussetzungen erfüllt sind:

1. Personensorgeberechtigte sollen die Möglichkeit haben zwischen einer Vielfalt an unterschiedlichen Inhalten, Methoden und Wertorientierungen wählen zu können. Maßgeblich sind hierfür die Träger- und Konzeptvielfalt der Einrichtungen. Gemäß § 4 Abs. 2 SGB VIII hat die freie Trägerschaft Vorrang vor der öffentlichen Trägerschaft.
2. Zu prüfen ist, ob die Einrichtung sich durch Ausgestaltung des pädagogischen Angebots an spezifischen Bedürfnissen der Leistungsberechtigten (Nutzer*innen-Zufriedenheit) orientiert. Der Nachweis erfolgt über die letzte durchgeführte Elternbefragung die in der Regel nicht älter als 2 Jahre ist. Die Nutzer*innen-Zufriedenheit besteht bei mindestens 70 Prozent der teilnehmenden Befragten. Sie ist nur über die Entscheidung zum Verbleib einer Einrichtung heranzuziehen.

3. Die tatsächliche Inanspruchnahme von Betreuungsplätzen in den Einrichtungen kann als Ausdruck des ausgeübten Wunsch- und Wahlrechts von Personensorgeberechtigten gesehen werden. Sie wird an der Auslastung einer Einrichtung gemessen. Entsprechend des Bedarfs müssen alle Einrichtungen ihre vorhandenen Platzkapazitäten vollständig auslasten und für die rechtsanspruchserfüllende Versorgung zur Verfügung stehen, soweit dies in der Umsetzung möglich ist. In Einzelfällen können bei begründeten Ausnahmen geringere Auslastungen durch den örtlichen Träger der öffentlichen Jugendhilfe gestattet werden (z.B. bei Neuinbetriebnahmen, Bau- oder Sanierungsmaßnahmen, Havarien oder Fachkräftemangel). Weist eine Einrichtung dauerhaft (12 Monate) eine Auslastungsquote von unter 80 Prozent aus, so ist in Absprache mit dem Ministerium für Bildung, Jugend und Sport, sowie mit dem jeweiligen kreisangehörigen Amt, der Stadt bzw. der Gemeinde die Platzkapazität der Betriebs-erlaubnis anzupassen.

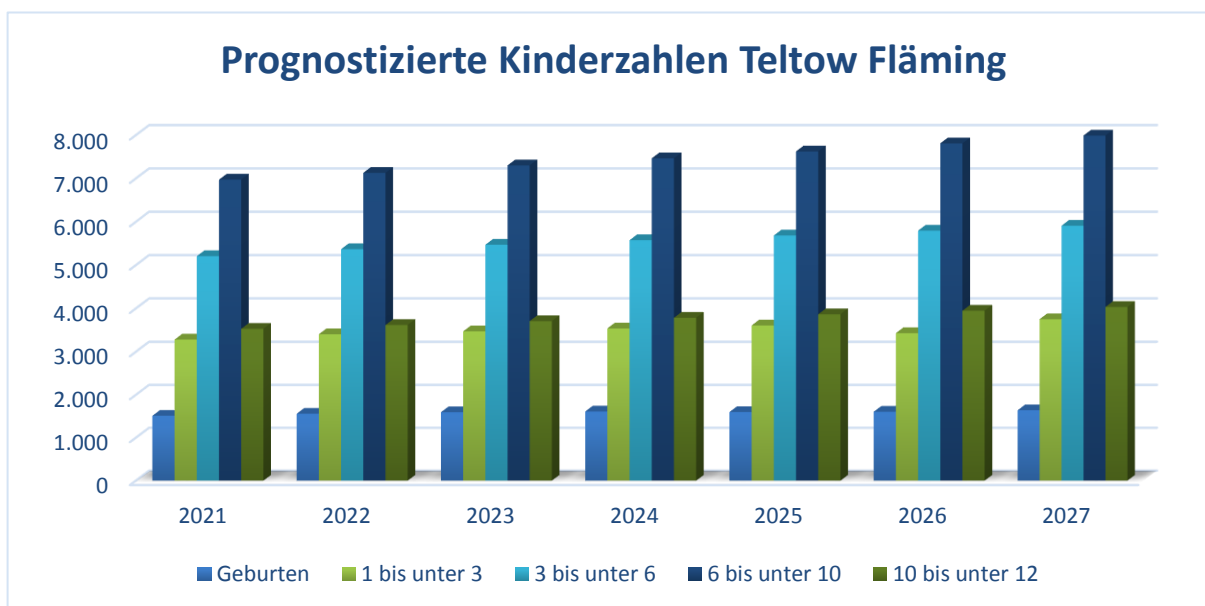
4 Schlussfolgerungen für den Landkreis Teltow-Fläming

4.1 Prognose der Kinderzahlen 2021-2027

Prognose zur Entwicklung der Geburten und Kinderzahlen 2021-2027

	2021	2022	2023	2024	2025	2026	2027
Geburten	1.513	1.561	1.596	1.613	1.600	1.606	1.641
1 bis unter 3	3.283	3.406	3.472	3.540	3.609	3.430	3.753
3 bis unter 6	5.208	5.369	5.472	5.577	5.685	5.796	5.911
6 bis unter 10	6.975	7.130	7.303	7.466	7.626	7.811	7.992
10 bis unter 12	3.531	3.618	3.709	3.787	3.867	3.950	4.035
gesamt	20.510	21.085	21.552	21.982	22.386	22.593	23.332

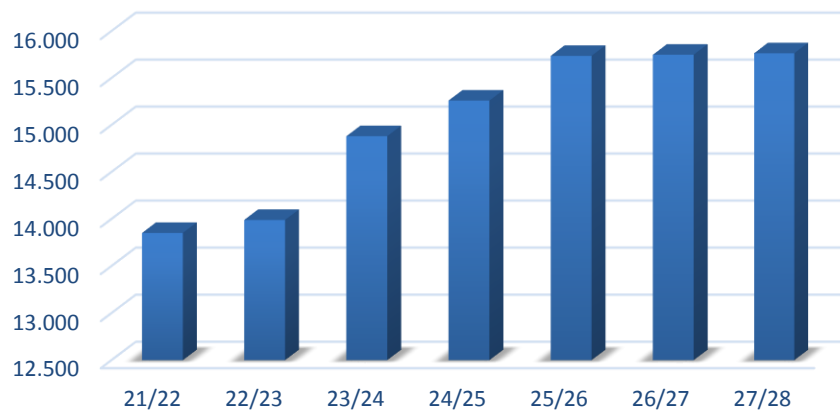
In der Entwicklung der Kinderzahlen ist zu erkennen, dass eine Steigerung sowohl in allen Altersbereichen als auch in der Gesamtbetrachtung angenommen wird.



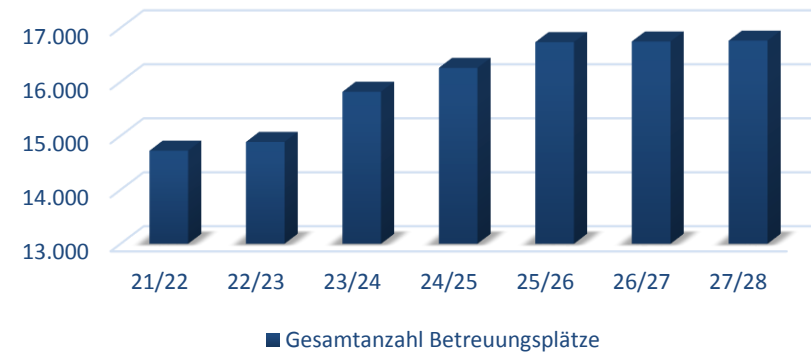
4.2 Entwicklung der Platzkapazitäten 2021/22 bis 2027/28

Betreuungsplätze nach Betreuungsform	21/22	22/23	23/24	24/25	25/26	26/27	27/28
Kindertageseinrichtung	13.852	14.004	14.847	15.120	15.698	15.767	15.783
Kindertagespflege	359	359	360	360	360	360	360
Andere Angebote	514	523	576	640	640	640	640
Gesamtanzahl Betreuungsplätze	14.725	14.886	15.783	16.120	16.698	16.767	16.783
Veränderung zum Vorjahr	+81	+161	+897	+337	+578	+69	+16

Betreuungsplätze Kitas 2021/22-2027/28



kumulierte Betreuungsplätze 2021/22-2027/28



Die Anzahl der Betreuungsplätze in den Städten, Gemeinden und dem Amt Dahme/Mark unseres Flächenlandkreises erweitern sich aufgrund von baulichen Veränderungen in Kindertageseinrichtungen und - Neu- und Erweiterungsbauten. Aufgrund der Unterschiede in der Bevölkerungsdichte, in den Kinderzahlen, in der Gestaltung der Infrastruktur und in der Schullandschaft entwickeln sich die Betreuungsplätze unterschiedlich. Aufgrund der demografischen Entwicklung in Bezug auf Tagespflegepersonen ist trotz der positiven Impulse durch das Vorhaben Tagespflegepersonen in einem Anstellungsverhältnis zu beschäftigen davon auszugehen, dass die bestehenden Betreuungsplätze gehalten werden können.

4.3 Entwicklung des Bedarfs in Teltow-Fläming 2021/22-2027/28

2021/22 – Krippe

2021/22	Kinder 1 - unter 3 Jahre	Kapazität	geplante Versorgungsquote	geplante Platzzahlen	Plätze Übersausstattung	Plätze Fehlbedarf
Kommune		mögliche Plätze auf Grundlage BE	Steuerungsgröße	Kinder x geplante Versorgungsquote		
Am Mellensee	129	95	90%	116	0	21
Baruth/Mark	72	78	90%	65	13	0
Blankenfelde-Mahlow	522	340	90%	470	0	130
Dahme/Mark	81	119	90%	73	46	0
Großbeeren	183	173	90%	165	8	0
Jüterbog	264	170	90%	238	0	68
Luckenwalde	363	307	90%	327	0	20
Ludwigsfelde	556	576	98%	545	31	0
Niederer Fläming	41	40	90%	37	3	0
Niedergörsdorf	91	113	90%	82	31	0
Nuthe-Urstromtal	117	107	90%	105	2	0
Rangsdorf	240	262	90%	216	46	0
Trebbin	203	178	90%	183	0	5
Zossen	420	298	90%	378	0	80
Landkreis Teltow-Fläming	3.283	2.856	91%	2.999	180	323

2021/22 – Kindergarten

2021/22	Kinder 3 - unter 6 Jahre	Kapazität	geplante Versorgungsquote	geplante Platzzahlen	Plätze Übersausstattung	Plätze Fehlbedarf
Kommune		mögliche Plätze auf Grundlage BE	Steuerungsgröße	Kinder x geplante Versorgungsquote		
Am Mellensee	238	206	120%	285	0	79
Baruth/Mark	115	150	120%	138	12	0
Blankenfelde-Mahlow	844	775	120%	1.013	0	238
Dahme/Mark	120	132	120%	144	0	12
Großbeeren	282	376	120%	339	37	0
Jüterbog	386	432	120%	463	0	31
Luckenwalde	612	639	125%	734	0	95
Ludwigsfelde	912	962	120%	1.094	0	132
Niederer Fläming	69	76	100%	69	7	0
Niedergörsdorf	175	203	110%	193	10	0
Nuthe-Urstromtal	176	220	120%	212	8	0
Rangsdorf	338	478	120%	405	73	0
Trebbin	305	316	120%	366	0	50
Zossen	635	647	120%	763	0	116
Landkreis Teltow-Fläming	5.208	5.612	118%	6.218	147	754

2021/22 – Kinder im Grundschulalter 6 Jahre bis unter 10 Jahre

2021/22	Kinder 6 - unter 10 Jahre	Kapazität	geplante Versorgungsquote	geplante Platzzahlen	Plätze Übersausstattung	Plätze Fehlbedarf
Kommune		mögliche Plätze auf Grundlage BE	Steuerungsgröße	Kinder x geplante Versorgungsquote		
Am Mellensee	259	244	100%	259	0	15
Baruth/Mark	175	158	80%	140	18	0
Blankenfelde-Mahlow	1.250	1.152	90%	1.125	27	0
Dahme/Mark	185	160	90%	166	0	6
Großbeeren	387	317	80%	310	7	0
Jüterbog	502	530	90%	452	78	0
Luckenwalde	757	695	80%	606	89	0
Ludwigsfelde	1.120	977	90%	1.008	0	31
Niederer Fläming	114	100	80%	91	9	0
Niedergörsdorf	224	157	80%	180	0	23
Nuthe-Urstromtal	240	243	90%	216	27	0
Rangsdorf	560	513	90%	504	9	0
Trebbin	366	363	90%	329	34	0
Zossen	835	648	80%	668	0	20
Landkreis Teltow-Fläming	6.975	6.257	86%	6.054	298	95

2021/22 – Kinder im Grundschulalter 10 Jahre bis unter 12 Jahre

2021/22	Kinder 10 - unter 12 Jahre	Kapazität	geplante Versorgungsquote	geplante Platzzahlen	Plätze Übersausstattung	Plätze Fehlbedarf
Kommune		mögliche Plätze auf Grundlage BE	Steuerungsgröße	Kinder x geplante Versorgungsquote	Hort kumuliert	Hort kumuliert
Am Mellensee	128	-15	10%	13	0	28
Baruth/Mark	94	18	10%	9	9	0
Blankenfelde-Mahlow	625	27	10%	63	0	36
Dahme/Mark	96	-6	10%	10	0	16
Großbeeren	216	7	10%	22	0	14
Jüterbog	304	78	10%	30	48	0
Luckenwalde	346	89	5%	17	72	0
Ludwigsfelde	479	-31	10%	48	0	79
Niederer Fläming	54	9	10%	5	3	0
Niedergörsdorf	133	-23	10%	13	0	36
Nuthe-Urstromtal	120	27	10%	12	15	0
Rangsdorf	280	9	10%	28	0	19
Trebbin	206	34	10%	21	13	0
Zossen	450	-20	10%	45	0	65
Landkreis Teltow-Fläming	3.531	203	10%	336	159	292

2022/23 – Krippe

2022/23	Kinder 1 - unter 3 Jahre	Kapazität	geplante Versorgungsquote	geplante Platzzahlen	Plätze Übersausstattung	Plätze Fehlbedarf
Kommune		mögliche Plätze auf Grundlage BE	Steuerungsgröße	Kinder x geplante Versorgungsquote		
Am Mellensee	147	110	90%	132	0	22
Baruth/Mark	73	78	90%	66	12	0
Blankenfelde-Mahlow	530	340	90%	477	0	137
Dahme/Mark	81	119	90%	73	46	0
Großbeeren	189	163	90%	170	0	7
Jüterbog	265	170	90%	238	0	68
Luckenwalde	375	333	90%	337	0	4
Ludwigsfelde	565	576	98%	554	22	0
Niederer Fläming	40	40	90%	36	4	0
Niedergörsdorf	91	113	90%	82	31	0
Nuthe-Urstromtal	116	119	90%	105	14	0
Rangsdorf	298	262	90%	268	0	6
Trebbin	206	196	90%	185	11	0
Zossen	431	298	90%	388	0	90
Landkreis Teltow-Fläming	3.406	2.917	91%	3.111	141	335

2022/23 – Kindergarten

2022/23	Kinder 3 - unter 6 Jahre	Kapazität	geplante Versorgungsquote	geplante Platzzahlen	Plätze Übersausstattung	Plätze Fehlbedarf
Kommune		mögliche Plätze auf Grundlage BE	Steuerungsgröße	Kinder x geplante Versorgungsquote		
Am Mellensee	270	221	120%	324	0	103
Baruth/Mark	115	132	120%	138	0	6
Blankenfelde-Mahlow	857	800	120%	1.028	0	228
Dahme/Mark	119	128	120%	143	0	15
Großbeeren	290	394	120%	349	45	0
Jüterbog	387	432	120%	464	0	32
Luckenwalde	632	629	125%	789	0	160
Ludwigsfelde	926	894	120%	1.112	0	218
Niederer Fläming	69	76	100%	69	7	0
Niedergörsdorf	176	203	110%	193	10	0
Nuthe-Urstromtal	176	236	120%	211	25	0
Rangsdorf	390	478	120%	468	10	0
Trebbin	309	351	120%	371	0	20
Zossen	652	647	120%	783	0	136
Landkreis Teltow-Fläming	5.369	5.621	118%	6.443	97	919

2022/23 – Kinder im Grundschulalter 6 Jahre bis unter 10 Jahre

2022/23	Kinder 6 - unter 10 Jahre	Kapazität	geplante Versorgungsquote	geplante Platzzahlen	Plätze Übersausstattung	Plätze Fehlbedarf
Kommune		mögliche Plätze auf Grundlage BE	Steuerungsgröße	Kinder x geplante Versorgungsquote		
Am Mellensee	294	296	100%	294	2	0
Baruth/Mark	176	168	80%	141	27	0
Blankenfelde-Mahlow	1.269	1.152	90%	1.142	10	0
Dahme/Mark	183	160	90%	165	0	5
Großbeeren	399	296	80%	319	0	23
Jüterbog	503	515	90%	453	62	0
Luckenwalde	782	650	80%	625	25	0
Ludwigsfelde	1.169	1.033	90%	1.052	0	19
Niederer Fläming	113	100	80%	91	9	0
Niedergörsdorf	230	157	80%	184	0	27
Nuthe-Urstromtal	240	243	90%	216	27	0
Rangsdorf	544	567	90%	490	77	0
Trebbin	370	363	90%	333	30	0
Zossen	857	648	80%	686	0	38
Landkreis Teltow-Fläming	7.130	6.348	86%	6.191	268	111

2022/23 – Kinder im Grundschulalter 10 Jahre bis unter 12 Jahre

2022/23	Kinder 10 - unter 12 Jahre	Kapazität	geplante Versorgungsquote	geplante Platzzahlen	Plätze Übersausstattung	Plätze Fehlbedarf
Kommune		mögliche Plätze auf Grundlage BE	Steuerungsgröße	Kinder x geplante Versorgungsquote	Hort kumuliert	Hort kumuliert
Am Mellensee	146	2	10%	15	0	13
Baruth/Mark	95	27	10%	9	18	0
Blankenfelde-Mahlow	635	10	10%	63	0	54
Dahme/Mark	96	-5	10%	10	0	15
Großbeeren	223	-23	10%	22	0	45
Jüterbog	305	62	10%	30	31	0
Luckenwalde	357	25	5%	18	7	0
Ludwigsfelde	500	-19	10%	50	0	69
Niederer Fläming	53	9	10%	5	4	0
Niedergörsdorf	139	-27	10%	14	0	41
Nuthe-Urstromtal	120	27	10%	12	15	0
Rangsdorf	282	77	10%	28	49	0
Trebbin	209	30	10%	21	9	0
Zossen	462	-38	10%	46	0	84
Landkreis Teltow-Fläming	3.618	157	10%	344	133	320

2023/24 – Krippe

2023/24	Kinder 1 - unter 3 Jahre	Kapazität	geplante Versorgungsquote	geplante Platzzahlen	Plätze Übersausstattung	Plätze Fehlbedarf
Kommune		mögliche Plätze auf Grundlage BE	Steuerungsgröße	Kinder x geplante Versorgungsquote		
Am Mellensee	155	135	90%	140	0	5
Baruth/Mark	73	92	90%	66	26	0
Blankenfelde-Mahlow	538	380	90%	484	0	104
Dahme/Mark	80	120	90%	72	48	0
Großbeeren	194	163	90%	175	0	12
Jüterbog	265	188	90%	239	0	51
Luckenwalde	387	333	90%	348	0	15
Ludwigsfelde	574	656	98%	563	93	0
Niederer Fläming	40	40	90%	36	4	0
Niedergörsdorf	92	121	90%	82	39	0
Nuthe-Urstromtal	116	119	90%	104	15	0
Rangsdorf	306	290	90%	275	15	0
Trebbin	208	196	90%	187	9	0
Zossen	443	365	90%	398	0	33
Landkreis Teltow-Fläming	3.472	3.198	91%	3.171	248	221

2023/24 – Kindergarten

2023/24	Kinder 3 - unter 6 Jahre	Kapazität	geplante Versorgungsquote	geplante Platzzahlen	Plätze Übersausstattung	Plätze Fehlbedarf
Kommune		mögliche Plätze auf Grundlage BE	Steuerungsgröße	Kinder x geplante Versorgungsquote		
Am Mellensee	286	246	120%	343	0	97
Baruth/Mark	116	168	120%	139	29	0
Blankenfelde-Mahlow	870	834	120%	1.044	0	210
Dahme/Mark	118	112	120%	142	0	30
Großbeeren	299	394	120%	359	35	0
Jüterbog	388	432	120%	466	0	34
Luckenwalde	652	629	125%	815	0	186
Ludwigsfelde	942	1.049	120%	1.130	0	81
Niederer Fläming	68	76	100%	68	8	0
Niedergörsdorf	176	225	110%	194	31	0
Nuthe-Urstromtal	175	236	120%	211	25	0
Rangsdorf	398	500	120%	478	22	0
Trebbin	312	351	120%	375	0	24
Zossen	670	794	120%	804	0	10
Landkreis Teltow-Fläming	5.472	6.046	118%	6.567	150	672

2023/24 – Kinder im Grundschulalter 6 Jahre bis unter 10 Jahre

2023/24	Kinder 6 - unter 10 Jahre	Kapazität	geplante Versorgungsquote	geplante Platzzahlen	Plätze Übersausstattung	Plätze Fehlbedarf
Kommune		mögliche Plätze auf Grundlage BE	Steuerungsgröße	Kinder x geplante Versorgungsquote		
Am Mellensee	312	374	100%	312	62	0
Baruth/Mark	177	168	80%	142	26	0
Blankenfelde-Mahlow	1.289	1.152	90%	1.160	0	8
Dahme/Mark	182	140	90%	164	0	24
Großbeeren	410	296	80%	328	0	32
Jüterbog	505	515	90%	454	61	0
Luckenwalde	807	620	80%	645	0	25
Ludwigsfelde	1.220	1.191	90%	1.098	93	0
Niederer Fläming	112	100	80%	90	10	0
Niedergörsdorf	240	157	80%	192	0	35
Nuthe-Urstromtal	239	243	90%	215	28	0
Rangsdorf	550	578	90%	495	83	0
Trebbin	379	363	90%	341	22	0
Zossen	880	642	80%	704	0	62
Landkreis Teltow-Fläming	7.303	6.539	86%	6.341	384	187

2023/24 – Kinder im Grundschulalter 10 Jahre bis unter 12 Jahre

2023/24	Kinder 10 - unter 12 Jahre	Kapazität	geplante Versorgungsquote	geplante Platzzahlen	Plätze Überausstattung	Plätze Fehlbedarf
Kommune		mögliche Plätze auf Grundlage BE	Steuerungsgröße	Kinder x geplante Versorgungsquote	Hort kumuliert	Hort kumuliert
Am Mellensee	154	62	10%	15	46	0
Baruth/Mark	95	26	10%	10	17	0
Blankenfelde-Mahlow	645	-8	10%	64	0	73
Dahme/Mark	95	-24	10%	9	0	33
Großbeeren	229	-32	10%	23	0	55
Jüterbog	306	61	10%	31	30	0
Luckenwalde	368	-25	5%	18	0	44
Ludwigsfelde	522	93	10%	52	41	0
Niederer Fläming	53	10	10%	5	5	0
Niedergörsdorf	149	-35	10%	15	0	50
Nuthe-Urstromtal	120	28	10%	12	16	0
Rangsdorf	283	83	10%	28	55	0
Trebbin	217	22	10%	22	0	0
Zossen	474	-62	10%	47	0	109
Landkreis Teltow-Fläming	3.709	198	10%	353	210	364

2024/25 – Krippe

2024/25	Kinder 1 - unter 3 Jahre	Kapazität	geplante Versorgungsquote	geplante Platzzahlen	Plätze Übersausstattung	Plätze Fehlbedarf
Kommune		mögliche Plätze auf Grundlage BE	Steuerungsgröße	Kinder x geplante Versorgungsquote		
Am Mellensee	165	221	90%	148	73	0
Baruth/Mark	74	92	90%	66	26	0
Blankenfelde-Mahlow	547	380	90%	492	0	112
Dahme/Mark	80	120	90%	72	48	0
Großbeeren	200	163	90%	180	0	17
Jüterbog	266	221	90%	240	0	19
Luckenwalde	399	333	90%	359	0	26
Ludwigsfelde	584	658	98%	572	86	0
Niederer Fläming	40	40	90%	36	4	0
Niedergörsdorf	92	121	90%	83	38	0
Nuthe-Urstromtal	116	119	90%	104	15	0
Rangsdorf	314	299	90%	283	16	0
Trebbin	210	196	90%	189	7	0
Zossen	454	380	90%	409	0	29
Landkreis Teltow-Fläming	3.540	3.343	91%	3.232	313	203

2024/25 – Kindergarten

2024/25	Kinder 3 - unter 6 Jahre	Kapazität	geplante Versorgungsquote	geplante Platzzahlen	Plätze Übersausstattung	Plätze Fehlbedarf
Kommune		mögliche Plätze auf Grundlage BE	Steuerungsgröße	Kinder x geplante Versorgungsquote		
Am Mellensee	303	326	120%	364	0	38
Baruth/Mark	117	168	120%	140	28	0
Blankenfelde-Mahlow	884	834	120%	1.060	0	226
Dahme/Mark	118	112	120%	141	0	29
Großbeeren	308	394	120%	369	25	0
Jüterbog	389	539	120%	467	72	0
Luckenwalde	673	629	125%	841	0	212
Ludwigsfelde	957	1.082	120%	1.148	0	66
Niederer Fläming	68	76	100%	68	8	0
Niedergörsdorf	177	225	110%	194	31	0
Nuthe-Urstromtal	175	236	120%	210	26	0
Rangsdorf	406	514	120%	487	27	0
Trebbin	316	351	120%	379	0	28
Zossen	688	825	120%	825	0	0
Landkreis Teltow-Fläming	5.577	6.311	118%	6.695	216	600

2024/25 – Kinder im Grundschulalter 6 Jahre bis unter 10 Jahre

2024/25	Kinder 6 - unter 10 Jahre	Kapazität	geplante Versorgungsquote	geplante Platzzahlen	Plätze Überausstattung	Plätze Fehlbedarf
Kommune		mögliche Plätze auf Grundlage BE	Steuerungsgröße	Kinder x geplante Versorgungsquote		
Am Mellensee	331	388	100%	331	57	0
Baruth/Mark	178	168	80%	143	25	0
Blankenfelde-Mahlow	1.309	1.059	90%	1.178	0	119
Dahme/Mark	181	140	90%	163	0	23
Großbeeren	423	296	80%	338	0	42
Jüterbog	506	515	90%	455	60	0
Luckenwalde	833	620	80%	666	0	46
Ludwigsfelde	1.273	1.191	90%	1.145	46	0
Niederer Fläming	112	100	80%	89	11	0
Niedergörsdorf	241	175	80%	192	0	17
Nuthe-Urstromtal	239	250	90%	215	35	0
Rangsdorf	556	562	90%	500	62	0
Trebbin	384	381	90%	345	36	0
Zossen	903	621	80%	723	0	102
Landkreis Teltow-Fläming	7.466	6.466	86%	6.484	331	349

2024/25 – Kinder im Grundschulalter 10 Jahre bis unter 12 Jahre

2024/25	Kinder 10 - unter 12 Jahre	Kapazität	geplante Versorgungsquote	geplante Platzzahlen	Plätze Übersausstattung	Plätze Fehlbedarf
Kommune		mögliche Plätze auf Grundlage BE	Steuerungsgröße	Kinder x geplante Versorgungsquote	Hort kumuliert	Hort kumuliert
Am Mellensee	164	57	10%	16	41	0
Baruth/Mark	96	25	10%	10	16	0
Blankenfelde-Mahlow	655	-119	10%	65	0	185
Dahme/Mark	94	-23	10%	9	0	32
Großbeeren	236	-42	10%	24	0	66
Jüterbog	306	60	10%	31	29	0
Luckenwalde	380	-46	5%	19	0	65
Ludwigsfelde	544	46	10%	54	0	9
Niederer Fläming	52	11	10%	5	5	0
Niedergörsdorf	149	-17	10%	15	0	32
Nuthe-Urstromtal	119	35	10%	12	23	0
Rangsdorf	285	62	10%	28	33	0
Trebbin	219	36	10%	22	14	0
Zossen	487	-102	10%	49	0	150
Landkreis Teltow-Fläming	3.787	-18	10%	360	161	539

2025/26 – Krippe

2025/26	Kinder 1 - unter 3 Jahre	Kapazität	geplante Versorgungsquote	geplante Platzzahlen	Plätze Übersausstattung	Plätze Fehlbedarf
Kommune		mögliche Plätze auf Grundlage BE	Steuerungsgröße	Kinder x geplante Versorgungsquote		
Am Mellensee	175	221	90%	157	64	0
Baruth/Mark	74	92	90%	67	25	0
Blankenfelde-Mahlow	555	420	90%	500	0	80
Dahme/Mark	79	120	90%	71	49	0
Großbeeren	206	163	90%	185	0	22
Jüterbog	267	221	90%	240	0	19
Luckenwalde	412	358	90%	371	0	13
Ludwigsfelde	593	658	98%	581	77	0
Niederer Fläming	40	55	90%	36	19	0
Niedergörsdorf	92	121	90%	83	38	0
Nuthe-Urstromtal	115	119	90%	104	15	0
Rangsdorf	322	304	90%	290	14	0
Trebbin	213	196	90%	191	5	0
Zossen	466	410	90%	420	0	10
Landkreis Teltow-Fläming	3.609	3.458	91%	3.295	306	144

2025/26 – Kindergarten

2025/26	Kinder 3 - unter 6 Jahre	Kapazität	geplante Versorgungsquote	geplante Platzzahlen	Plätze Übersausstattung	Plätze Fehlbedarf
Kommune		mögliche Plätze auf Grundlage BE	Steuerungsgröße	Kinder x geplante Versorgungsquote		
Am Mellensee	322	326	120%	386	0	60
Baruth/Mark	118	168	120%	141	27	0
Blankenfelde-Mahlow	897	914	120%	1.077	0	163
Dahme/Mark	117	112	120%	140	0	28
Großbeeren	317	394	120%	380	14	0
Jüterbog	390	539	120%	468	71	0
Luckenwalde	694	729	125%	868	0	139
Ludwigsfelde	973	1.082	120%	1.167	0	85
Niederer Fläming	67	93	100%	67	26	0
Niedergörsdorf	177	225	110%	195	30	0
Nuthe-Urstromtal	174	236	120%	209	27	0
Rangsdorf	414	523	120%	497	26	0
Trebbin	319	351	120%	383	0	32
Zossen	706	875	120%	847	28	0
Landkreis Teltow-Fläming	5.685	6.567	118%	6.826	248	507

2025/26 – Kinder im Grundschulalter 6 Jahre bis unter 10 Jahre

2025/26	Kinder 6 - unter 10 Jahre	Kapazität	geplante Versorgungsquote	geplante Platzzahlen	Plätze Übersausstattung	Plätze Fehlbedarf
Kommune		mögliche Plätze auf Grundlage BE	Steuerungsgröße	Kinder x geplante Versorgungsquote		
Am Mellensee	351	388	100%	351	37	0
Baruth/Mark	179	168	80%	143	25	0
Blankenfelde-Mahlow	1.329	1.059	90%	1.196	0	137
Dahme/Mark	179	140	90%	161	0	21
Großbeeren	435	296	80%	348	0	52
Jüterbog	507	515	90%	457	58	0
Luckenwalde	859	650	80%	687	0	37
Ludwigsfelde	1.328	1.350	90%	1.195	155	0
Niederer Fläming	111	118	80%	89	29	0
Niedergörsdorf	241	175	80%	193	0	18
Nuthe-Urstromtal	238	250	90%	214	36	0
Rangsdorf	552	562	90%	497	65	0
Trebbin	388	381	90%	349	32	0
Zossen	927	621	80%	742	0	121
Landkreis Teltow-Fläming	7.626	6.673	86%	6.623	437	387

2025/26 – Kinder im Grundschulalter 10 Jahre bis unter 12 Jahre

2025/26	Kinder 10 - unter 12 Jahre	Kapazität	geplante Versorgungsquote	geplante Platzzahlen	Plätze Überausstattung	Plätze Fehlbedarf
Kommune		mögliche Plätze auf Grundlage BE	Steuerungsgröße	Kinder x geplante Versorgungsquote	Hort kumuliert	Hort kumuliert
Am Mellensee	173	37	10%	17	20	0
Baruth/Mark	96	25	10%	10	15	0
Blankenfelde-Mahlow	665	-137	10%	66	0	204
Dahme/Mark	94	-21	10%	9	0	31
Großbeeren	243	-52	10%	24	0	76
Jüterbog	307	58	10%	31	28	0
Luckenwalde	392	-37	5%	20	0	57
Ludwigsfelde	568	155	10%	57	98	0
Niederer Fläming	52	29	10%	5	24	0
Niedergörsdorf	150	-18	10%	15	0	33
Nuthe-Urstromtal	119	36	10%	12	24	0
Rangsdorf	286	65	10%	29	37	0
Trebbin	222	32	10%	22	10	0
Zossen	500	-121	10%	50	0	171
Landkreis Teltow-Fläming	3.867	50	10%	367	255	572

2026/27 – Krippe

2026/27	Kinder 1 - unter 3 Jahre	Kapazität	geplante Versorgungsquote	geplante Platzzahlen	Plätze Übersausstattung	Plätze Fehlbedarf
Kommune		mögliche Plätze auf Grundlage BE	Steuerungsgröße	Kinder x geplante Versorgungsquote		
Am Mellensee	185	221	90%	167	54	0
Baruth/Mark	75	92	90%	67	25	0
Blankenfelde-Mahlow	564	420	90%	507	0	87
Dahme/Mark	78	120	90%	71	49	0
Großbeeren	212	163	90%	191	0	28
Jüterbog	268	221	90%	241	0	20
Luckenwalde	425	358	90%	383	0	25
Ludwigsfelde	603	658	98%	591	67	0
Niederer Fläming	39	55	90%	35	20	0
Niedergörsdorf	115	119	90%	103	16	0
Nuthe-Urstromtal	115	119	90%	103	16	0
Rangsdorf	330	309	90%	297	12	0
Trebbin	215	196	90%	193	3	0
Zossen	479	410	90%	431	0	21
Landkreis Teltow-Fläming	3.702	3.461	91%	3.380	261	181

2026/27 – Kindergarten

2026/27	Kinder 3 - unter 6 Jahre	Kapazität	geplante Versorgungsquote	geplante Platzzahlen	Plätze Übersausstattung	Plätze Fehlbedarf
Kommune		mögliche Plätze auf Grundlage BE	Steuerungsgröße	Kinder x geplante Versorgungsquote		
Am Mellensee	341	326	120%	409	0	83
Baruth/Mark	118	168	120%	142	26	0
Blankenfelde-Mahlow	911	914	120%	1.094	0	180
Dahme/Mark	116	112	120%	139	0	27
Großbeeren	326	394	120%	392	2	0
Jüterbog	391	539	120%	469	70	0
Luckenwalde	716	729	125%	895	0	166
Ludwigsfelde	988	1.059	120%	1.186	0	127
Niederer Fläming	67	93	100%	67	26	0
Niedergörsdorf	177	225	110%	195	30	0
Nuthe-Urstromtal	174	236	120%	209	27	0
Rangsdorf	422	532	120%	506	26	0
Trebbin	323	351	120%	387	0	36
Zossen	725	875	120%	870	5	0
Landkreis Teltow-Fläming	5.796	6.553	118%	6.960	212	620

2026/27 – Kinder im Grundschulalter 6 Jahre bis unter 10 Jahre

2026/27	Kinder 6 - unter 10 Jahre	Kapazität	geplante Versorgungsquote	geplante Platzzahlen	Plätze Überausstattung	Plätze Fehlbedarf
Kommune		mögliche Plätze auf Grundlage BE	Steuerungsgröße	Kinder x geplante Versorgungsquote		
Am Mellensee	372	388	100%	372	16	0
Baruth/Mark	180	168	80%	144	24	0
Blankenfelde-Mahlow	1.350	1.059	90%	1.215	0	156
Dahme/Mark	178	140	90%	160	0	20
Großbeeren	448	296	80%	358	0	62
Jüterbog	509	515	90%	458	57	0
Luckenwalde	887	650	80%	709	0	59
Ludwigsfelde	1.386	1.430	90%	1.247	183	0
Niederer Fläming	110	118	80%	88	30	0
Niedergörsdorf	242	175	80%	193	0	18
Nuthe-Urstromtal	237	250	90%	213	37	0
Rangsdorf	568	562	90%	511	51	0
Trebbin	392	381	90%	353	28	0
Zossen	952	621	80%	762	0	141
Landkreis Teltow-Fläming	7.811	6.753	86%	6.785	425	457

2026/27 – Kinder im Grundschulalter 10 Jahre bis unter 12 Jahre

2026/27	Kinder 10 - unter 12 Jahre	Kapazität	geplante Versorgungsquote	geplante Platzzahlen	Plätze Übersausstattung	Plätze Fehlbedarf
Kommune		mögliche Plätze auf Grundlage BE	Steuerungsgröße	Kinder x geplante Versorgungsquote	Hort kumuliert	Hort kumuliert
Am Mellensee	184	16	10%	18	0	2
Baruth/Mark	97	24	10%	10	14	0
Blankenfelde-Mahlow	675	-156	10%	67	0	223
Dahme/Mark	93	-20	10%	9	0	29
Großbeeren	250	-62	10%	25	0	87
Jüterbog	308	57	10%	31	26	0
Luckenwalde	405	-59	5%	20	0	80
Ludwigsfelde	593	183	10%	59	123	0
Niederer Fläming	52	30	10%	5	25	0
Niedergörsdorf	150	-18	10%	15	0	33
Nuthe-Urstromtal	119	37	10%	12	25	0
Rangsdorf	288	51	10%	29	22	0
Trebbin	224	28	10%	22	6	0
Zossen	513	-141	10%	51	0	192
Landkreis Teltow-Fläming	3.950	-32	10%	375	241	647

2027/28 – Krippe

2027/28	Kinder 1 - unter 3 Jahre	Kapazität	geplante Versorgungsquote	geplante Platzzahlen	Plätze Übersausstattung	Plätze Fehlbedarf
Kommune		mögliche Plätze auf Grundlage BE	Steuerungsgröße	Kinder x geplante Versorgungsquote		
Am Mellensee	196	221	90%	177	44	0
Baruth/Mark	75	92	90%	68	24	0
Blankenfelde-Mahlow	572	420	90%	515	0	95
Dahme/Mark	78	120	90%	70	50	0
Großbeeren	218	163	90%	196	0	33
Jüterbog	268	221	90%	241	0	20
Luckenwalde	439	358	90%	395	0	37
Ludwigsfelde	613	658	98%	600	58	0
Niederer Fläming	39	55	90%	35	20	0
Niedergörsdorf	92	121	90%	83	38	0
Nuthe-Urstromtal	115	119	90%	103	16	0
Rangsdorf	338	315	90%	304	11	0
Trebbin	217	196	90%	196	0	0
Zossen	492	410	90%	442	0	32
Landkreis Teltow-Fläming	3.753	3.469	91%	3.426	261	218

2027/28 – Kindergarten

2027/28	Kinder 3 - unter 6 Jahre	Kapazität	geplante Versorgungsquote	geplante Platzzahlen	Plätze Übersausstattung	Plätze Fehlbedarf
Kommune		mögliche Plätze auf Grundlage BE	Steuerungsgröße	Kinder x geplante Versorgungsquote		
Am Mellensee	361	326	120%	434	0	108
Baruth/Mark	119	168	120%	143	25	0
Blankenfelde-Mahlow	925	914	120%	1.111	0	197
Dahme/Mark	115	112	120%	138	0	26
Großbeeren	336	394	120%	403	0	9
Jüterbog	392	539	120%	471	68	0
Luckenwalde	739	729	125%	924	0	195
Ludwigsfelde	1.004	1.059	120%	1.205	0	146
Niederer Fläming	67	93	100%	67	26	0
Niedergörsdorf	178	225	110%	195	30	0
Nuthe-Urstromtal	173	236	120%	208	28	0
Rangsdorf	430	540	120%	516	24	0
Trebbin	326	351	120%	392	0	41
Zossen	744	875	120%	893	0	18
Landkreis Teltow-Fläming	5.911	6.561	118%	7.099	201	739

2027/28 – Kinder im Grundschulalter 6 Jahre bis unter 10 Jahre

2027/28	Kinder 6 - unter 10 Jahre	Kapazität	geplante Versorgungsquote	geplante Platzzahlen	Plätze Übersausstattung	Plätze Fehlbedarf
Kommune		mögliche Plätze auf Grundlage BE	Steuerungsgröße	Kinder x geplante Versorgungsquote		
Am Mellensee	394	388	100%	394	0	6
Baruth/Mark	182	168	80%	145	23	0
Blankenfelde-Mahlow	1.371	1.059	90%	1.234	0	175
Dahme/Mark	177	140	90%	159	0	19
Großbeeren	461	296	80%	369	0	73
Jüterbog	510	515	90%	459	56	0
Luckenwalde	915	650	80%	732	0	82
Ludwigsfelde	1.446	1.430	90%	1.302	128	0
Niederer Fläming	109	118	80%	87	31	0
Niedergörsdorf	242	175	80%	194	0	19
Nuthe-Urstromtal	236	250	90%	213	37	0
Rangsdorf	574	562	90%	517	45	0
Trebbin	397	381	90%	357	24	0
Zossen	977	621	80%	782	0	161
Landkreis Teltow-Fläming	7.992	6.753	86%	6.943	344	534

2027/26 – Kinder im Grundschulalter 10 Jahre bis unter 12 Jahre

2027/28	Kinder 10 - unter 12 Jahre	Kapazität	geplante Versorgungsquote	geplante Platzzahlen	Plätze Übersausstattung	Plätze Fehlbedarf
Kommune		mögliche Plätze auf Grundlage BE	Steuerungsgröße	Kinder x geplante Versorgungsquote	Hort kumuliert	Hort kumuliert
Am Mellensee	195	0	10%	19	0	19
Baruth/Mark	97	23	10%	10	13	0
Blankenfelde-Mahlow	685	-175	10%	69	0	243
Dahme/Mark	92	-19	10%	9	0	28
Großbeeren	258	-73	10%	26	0	99
Jüterbog	309	56	10%	31	25	0
Luckenwalde	418	-82	5%	21	0	103
Ludwigsfelde	619	128	10%	62	66	0
Niederer Fläming	51	31	10%	5	25	0
Niedergörsdorf	150	-19	10%	15	0	34
Nuthe-Urstromtal	118	37	10%	12	25	0
Rangsdorf	289	45	10%	29	16	0
Trebbin	227	24	10%	23	1	0
Zossen	527	-161	10%	53	0	214
Landkreis Teltow-Fläming	4.035	-184	10%	383	173	740

4.4 Zusammenfassung

Eine Einschätzung des zukünftigen Bedarfs an Betreuungsplätzen im Landkreis Teltow-Fläming ergibt sich aus den Berechnungen der Platzbedarfe für jede einzelne Kommune. Im Ergebnis dessen ist für den Planungszeitraum von Fehlbedarfen an Betreuungsplätzen für Kinder vom vollendeten ersten Lebensjahr bis zum Grundschulalter im Landkreis auszugehen.

Kinder im Alter von 1 Jahr bis zum Schuleintritt

Jahr	Plätze Überausstattung	Plätze Fehlbedarf
2021/22	327	1.077
2022/23	238	1.254
2023/24	398	892
2024/25	530	802
2025/26	555	650
2026/27	474	800
2027/28	463	958

Kinder im Grundschulalter (6 – unter 12 Jahre)

Jahr	Plätze Überausstattung	Plätze Fehlbedarf
2021/22	159	292
2022/23	133	320
2023/24	210	364
2024/25	161	539
2025/26	255	572
2026/27	241	647
2027/28	173	740

Die Bevölkerungsentwicklung scheint weiterhin vom Zuzug junger Familien geprägt zu sein. In der Planung wird deutlich, dass in weiten Teilen des Landkreises - überwiegend im weiteren Metropolenraum und in den Städten - der Ausbau und der Erhalt von Betreuungsplätzen weiterhin Priorität hat. In diesem Zusammenhang soll auch die Erhöhung der Auslastung der Einrichtungen im Blick behalten werden und temporäre Kapazitätserweiterungen abgebaut und nach Möglichkeit in verstetigte Erweiterungen umgewandelt werden.

Der Landkreis initiiert derzeit ein Vorhaben, indem Tagespflegepersonen bei einem freien Träger in einem Anstellungsverhältnis tätig werden. Damit soll die Unsicherheit einer Selbstständigkeit aufgefangen und zusätzliche Tagespflegepersonen für die Betreuung von Kindern Krippenalter gewonnen werden.

In der aktuellen Lage zur Kindertagesbetreuung von ukrainischen Flüchtlingskindern erarbeitet der Landkreis in Abstimmung mit den Kommunen Erweiterungsmöglichkeiten in Form von Tagespflegepersonen und anderen Angeboten nach § 1 Abs. 4 KitaG. Hierbei wird auch geprüft inwieweit ukrainische Fachkräfte zur Betreuung von Kindern herangezogen werden können.

5 Betrachtung der Bevölkerungsvorausschätzung 2018-2020

5.1 Gemeinde Am Mellensee

Vergleich der Prognosen der Kinderzahlen aus der vergangenen Bedarfsplanung 2018 – 2020 und der tatsächlichen Kinderzahlen

	Prognose			tatsächliche Entwicklung			Abweichung in %		
	2018	2019	2020	2018	2019	2020	2018	2019	2020
Geburten	50	50	50	58	48	45	16	-4	-10
1 bis unter 3	114	108	100	209	187	176	83	73	76
3 bis unter 6	178	170	172	207	209	215	16	23	25
6 bis unter 10	202	213	211	215	228	232	6	7	10
10 bis unter 12	110	103	109	124	117	118	13	14	8
gesamt	654	644	642	813	789	786	24	23	22

5.2 Stadt Baruth/Mark

Vergleich der Prognosen der Kinderzahlen aus der vergangenen Bedarfsplanung 2018 – 2020 und der tatsächlichen Kinderzahlen

	Prognose			tatsächliche Entwicklung			Abweichung in %		
	2018	2019	2020	2018	2019	2020	2018	2019	2020
Geburten	40	40	40	35	30	23	-13	-25	-43
1 bis unter 3	70	80	80	65	73	72	-7	-9	-10
3 bis unter 6	125	140	140	127	124	114	2	-11	-19
6 bis unter 10	140	140	140	138	138	157	-1	-1	12
10 bis unter 12	72	76	75	95	113	119	32	49	59
gesamt	447	476	475	460	478	485	3	0,4	2

5.3 Gemeinde Blankenfelde/Mahlow

Vergleich der Prognosen der Kinderzahlen aus der vergangenen Bedarfsplanung 2018 – 2020 und der tatsächlichen Kinderzahlen

	Prognose			tatsächliche Entwicklung			Abweichung in %		
	2018	2019	2020	2018	2019	2020	2018	2019	2020
Geburten	230	230	230	258	223	265	12	-3	15
1 bis unter 3	480	486	478	495	525	514	3	8	8
3 bis unter 6	743	730	718	757	782	831	2	7	16
6 bis unter 10	1.052	1.032	1.005	1.056	1.071	1.131	0,4	4	13
10 bis unter 12	620	583	554	610	582	568	-2	-0,2	3
gesamt	3.125	3.061	2.985	3.176	3.183	3.309	2	4	11

5.4 Amt Dahme/Mark: Stadt Dahme/Mark, Gemeinden Dahmetal u. Ihlow, Gemeinde Niederer Fläming

Vergleich der Prognosen der Kinderzahlen aus der vergangenen Bedarfsplanung 2018 – 2020 und der tatsächlichen Kinderzahlen im Amt Dahme/Mark

	Prognose			tatsächliche Entwicklung			Abweichung in %		
	2018	2019	2020	2018	2019	2020	2018	2019	2020
Geburten	40	40	40	40	31	37	0	-23	-8
1 bis unter 3	71	69	80	72	79	82	1	14	3
3 bis unter 6	124	135	109	130	142	121	5	5	11
6 bis unter 10	180	168	177	185	173	186	3	3	5
10 bis unter 12	85	82	89	90	90	97	6	10	9
gesamt	500	494	495	517	515	523	3	4	6

Vergleich der Prognosen der Kinderzahlen aus der vergangenen Bedarfsplanung 2018 – 2020 und der tatsächlichen Kinderzahlen in der Gemeinde Niederer Fläming

	Prognose			tatsächliche Entwicklung			Abweichung in %		
	2018	2019	2020	2018	2019	2020	2018	2019	2020
Geburten	25	25	25	21	19	13	-16	-24	-48
1 bis unter 3	43	51	50	46	40	41	7	-22	-18
3 bis unter 6	68	64	61	77	75	70	13	17	15
6 bis unter 10	99	105	103	106	111	115	7	6	12
10 bis unter 12	48	53	46	50	58	54	4	9	17
gesamt	283	298	285	300	303	293	6	2	3

5.5 Gemeinde Großbeeren

Vergleich der Prognosen der Kinderzahlen aus der vergangenen Bedarfsplanung 2018 – 2020 und der tatsächlichen Kinderzahlen

	Prognose			tatsächliche Entwicklung			Abweichung in %		
	2018	2019	2020	2018	2019	2020	2018	2019	2020
Geburten	77	77	77	79	72	79	3	-6	3
1 bis unter 3	159	158	154	167	182	178	5	15	16
3 bis unter 6	236	231	230	247	247	274	5	7	19
6 bis unter 10	367	362	342	378	389	376	3	7	10
10 bis unter 12	179	185	190	181	194	210	1	5	11
gesamt	1.018	1.013	993	1.052	1.084	1.117	3	7	12

5.6 Stadt Jüterbog

Vergleich der Prognosen der Kinderzahlen aus der vergangenen Bedarfsplanung 2018 – 2020 und der tatsächlichen Kinderzahlen

	Prognose			tatsächliche Entwicklung			Abweichung in %		
	2018	2019	2020	2018	2019	2020	2018	2019	2020
Geburten	110	110	110	101	97	90	-8	-12	-18
1 bis unter 3	235	236	226	230	229	212	-2	-3	-6
3 bis unter 6	348	340	348	316	316	327	-9	-7	-6
6 bis unter 10	480	488	465	454	470	451	-5	-4	-3
10 bis unter 12	220	233	252	307	328	355	40	41	41
gesamt	1.393	1.407	1.401	1.408	1.440	1.435	1	2	2

5.7 Stadt Luckenwalde

Vergleich der Prognosen der Kinderzahlen aus der vergangenen Bedarfsplanung 2018 – 2020 und der tatsächlichen Kinderzahlen

	Prognose			tatsächliche Entwicklung			Abweichung in %		
	2018	2019	2020	2018	2019	2020	2018	2019	2020
Geburten	186	195	195	172	174	164	-8	-11	-16
1 bis unter 3	406	389	397	400	372	352	-1	-4	-11
3 bis unter 6	547	585	596	531	578	593	-3	-1	-1
6 bis unter 10	716	736	750	699	707	734	-2	-4	-2
10 bis unter 12	346	347	323	337	350	335	-3	1	4
gesamt	2.201	2.252	2.261	2.139	2.181	2.178	-3	-3	-4

5.8 Stadt Ludwigfelde

Vergleich der Prognosen der Kinderzahlen aus der vergangenen Bedarfsplanung 2018 – 2020 und der tatsächlichen Kinderzahlen

	Prognose			tatsächliche Entwicklung			Abweichung in %		
	2018	2019	2020	2018	2019	2020	2018	2019	2020
Geburten	270	280	290	271	253	237	0,4	-10	-18
1 bis 3 Jahre	762	801	843	826	877	836	8	9	-1
4 bis 6 Jahre	710	739	778	734	815	885	3	10	14
7 bis 10 Jahre	944	989	973	968	1.000	1.014	3	1	4
11 bis 12 Jahre	312	474	490	413	465	494	32	-2	1
gesamt	2.998	3.283	3.374	3.212	3.410	3.466	7	4	3

5.9 Gemeinde Niedergörsdorf

Vergleich der Prognosen der Kinderzahlen aus der vergangenen Bedarfsplanung 2018 – 2020 und der tatsächlichen Kinderzahlen

	Prognose			tatsächliche Entwicklung			Abweichung in %		
	2018	2019	2020	2018	2019	2020	2018	2019	2020
Geburten	52	52	52	56	40	51	8	-23	-2
1 bis unter 3	102	107	103	107	116	91	5	8	-12
3 bis unter 6	154	151	155	170	163	175	10	8	13
6 bis unter 10	218	220	199	232	242	219	6	10	10
10 bis unter 12	139	140	120	148	141	133	6	1	11
gesamt	665	670	629	713	702	669	7	5	6

5.10 Gemeinde Nuthe-Urstromtal

Vergleich der Prognosen der Kinderzahlen aus der vergangenen Bedarfsplanung 2018 – 2020 und der tatsächlichen Kinderzahlen

	Prognose			tatsächliche Entwicklung			Abweichung in %		
	2018	2019	2020	2018	2019	2020	2018	2019	2020
Geburten	55	55	55	52	40	49	-5	-27	-11
1 bis unter 3	107	104	109	115	123	117	7	18	7
3 bis unter 6	168	173	164	166	175	177	-1	1	8
6 bis unter 10	227	222	228	235	221	234	4	-0,5	3
10 bis unter 12	109	118	110	111	125	112	2	6	2
gesamt	666	672	666	679	684	689	2	2	3

5.11 Gemeinde Rangsdorf

Vergleich der Prognosen der Kinderzahlen aus der vergangenen Bedarfsplanung 2018 – 2020 und der tatsächlichen Kinderzahlen

	Prognose			tatsächliche Entwicklung			Abweichung in %		
	2018	2019	2020	2018	2019	2020	2018	2019	2020
Geburten	95	102	102	115	109	84	21	7	-18
1 bis unter 3	308	317	327	206	205	225	-33	-35	-31
3 bis unter 6	382	393	405	363	377	336	-5	-4	-17
6 bis unter 10	491	507	522	505	505	528	3	-0	1
10 bis unter 12	247	253	243	255	253	252	3	0	4
gesamt	1.523	1.572	1.599	1.444	1.449	1.425	-5	-7,8	-11

5.12 Stadt Trebbin

Vergleich der Prognosen der Kinderzahlen aus der vergangenen Bedarfsplanung 2018 – 2020 und der tatsächlichen Kinderzahlen

	Prognose			tatsächliche Entwicklung			Abweichung in %		
	2018	2019	2020	2018	2019	2020	2018	2019	2020
Geburten	89	89	90	105	79	84	18	-11	-7
1 bis unter 3	278	276	285	182	199	201	-35	-28	-29
3 bis unter 6	304	301	291	279	289	302	-8	-4	4
6 bis unter 10	361	365	359	356	357	362	-1	-2	1
10 bis unter 12	174	170	185	248	278	291	43	64	57
gesamt	1.206	1.201	1.210	1.170	1.202	1.240	-3	0,1	2

5.13 Stadt Zossen

Vergleich der Prognosen der Kinderzahlen aus der vergangenen Bedarfsplanung 2018 – 2020 und der tatsächlichen Kinderzahlen

	Prognose			tatsächliche Entwicklung			Abweichung in %		
	2018	2019	2020	2018	2019	2020	2018	2019	2020
Geburten	180	180	180	217	196	196	21	9	9
1 bis unter 3	392	404	404	370	400	409	-6	-1	1
3 bis unter 6	551	568	581	560	599	619	2	5	7
6 bis unter 10	o.N.	o.N.	o.N.	701	761	755	*	*	*
10 bis unter 12	1.037	1.074	1.094	352	368	389	*	*	*
gesamt	2.160	2.226	2.259	2.200	2.324	2.368	2	4	5

*Aufgrund unterschiedlicher Altersabgrenzung ist ein Vergleich hier nicht möglich.

Zusammenfassend lässt sich beim Vergleich der vorausgerechneten Kinderzahlen und den tatsächlichen Kinderzahlen von 2018-2020 feststellen, dass teilweise innerhalb der Altersgruppen größere Abweichungen zu verzeichnen sind. In der Gesamtbetrachtung aller Altersbereiche hingegen zeigt sich, dass die Vorausberechnung nah an der tatsächlichen Entwicklung liegt. Nur in der Gemeinde Am Mellensee kam es auch in der Betrachtung aller Altersbereiche zu einer geringeren Einschätzung von bis zu 24%. Begründet liegt dies in der hohen Zunahme von Kindern zwischen 1-3 Jahren durch den Zuzug von jungen Familien.

Quellenverzeichnis

- BMFSFJ 2022: Ganztagsbetreuung für Grundschul Kinder: Investitionsprogramm wird 2022 fortgeführt, <https://www.fruehe-chancen.de/themen/ganztagsbetreuung-fuer-schulkinder/was-politik-leistet/investitionsprogramm-ganztagsausbau/>, (letzter Zugriff am 16.02.2022)
- ILB 2022: Brandenburg – Kredit für Kommunen – Bildung, [Brandenburg-Kredit für Kommunen - Bildung \(ilb.d https://www.ilb.de/de/infrastruktur/alle-infrastruktur-foerderprogramme/brandenburg-kredit-fuer-kommunen-bildung/e\)](https://www.ilb.de/de/infrastruktur/alle-infrastruktur-foerderprogramme/brandenburg-kredit-fuer-kommunen-bildung/e), (letzter Zugriff am 16.02.2022)
- ILB 2022: Bau- und Ausstattungsinvestitionen in Einrichtungen der Kindertagesbetreuung (KIP II - Bildung - Kita U6), <https://www.ilb.de/de/infrastruktur/alle-infrastruktur-foerderprogramme/bau-und-ausstattungsinvestitionen-in-einrichtungen-der-kindertagesbetreuung-kip-ii-bildung-kita-u6/>, (letzter Zugriff am 16.02.2022)
- ILB 2022: Ganztagebetreuung für Grundschul Kinder, [Ganztagsbetreuung für Grundschul Kinder \(ilb.de\)](https://www.ilb.de), (letzter Zugriff am 16.02.2022)
- MBS 05.12.2018: Reform des Kita-Rechts in Brandenburg, https://mbs.brandenburg.de/media_fast/6288/warum_eine_reform_des_kita-rechts.pdf, (letzter Zugriff am 10.02.2022)
- MBS 2022: Vor der Einschulung, <https://mbs.brandenburg.de/bildung/allgemeinbildende-schulen/grundschule/vor-der-einschulung.html> (letzter Zugriff am 08.02.2022)
- MBS Juni 2021: Abschlussbericht der Arbeitsgruppen im Rahmen der Kitarechtsreform in der 7. Legislatur, Berichtszeitraum März 2020 – Juni 2021 https://www.mbs.brandenburg.de/media_fast/6288/122-21_anhang_abschlussbericht_der_arbeitsgruppen.pdf (letzter Zugriff am 10.02.2022)